




1. Bevölkerungsvorausrechnung mit Wanderungen (Hauptvariante)

- 1.1 Bevölkerung insgesamt ab Stadt- und Landkreisebene in Baden-Württemberg am 31.12.2017 und voraussichtliche Entwicklung bis 2025 und 2035 
- 1.2 Bevölkerung insgesamt in den Gemeinden Baden-Württembergs am 31.12.2017 und voraussichtliche Entwicklung 2018 bis 2035 nach Geschlecht und Altersjahren 
- 1.3 Bevölkerung insgesamt ab Stadt- und Landkreisebene in Baden-Württemberg am 31.12.2017 und voraussichtliche Entwicklung 2018 bis 2035 nach Geschlecht und Altersjahren 
- 1.4 Durchschnittsalter der Bevölkerung insgesamt in den Gemeinden Baden-Württembergs am 31.12.2017 und voraussichtliche Entwicklung bis 2035 
- 1.5 Durchschnittsalter der Bevölkerung insgesamt ab Stadt- und Landkreisebene in Baden-Württemberg am 31.12.2017 und voraussichtliche Entwicklung bis 2035 



2. Bevölkerungsvorausrechnung mit Wanderungen (Nebenvariante)

2. Bevölkerung insgesamt in den Gemeinden Baden-Württembergs am 31.12.2017 und voraussichtliche Entwicklung 2018 bis 2035, Hauptvariante und Nebenvariante 

3. Bevölkerungsvorausrechnung ohne Wanderungen (Modellrechnung)

- 3.1 Bevölkerung insgesamt in den Gemeinden Baden-Württembergs am 31.12.2017 und Modellrechnung der natürlichen voraussichtlichen Entwicklung 2018 bis 2035 nach Geschlecht und Altersjahren 
- 3.2 Bevölkerung insgesamt ab Stadt- und Landkreisebene in Baden-Württemberg am 31.12.2017 und Modellrechnung der natürlichen voraussichtlichen Entwicklung 2018 bis 2035 nach Geschlecht und Altersjahren 

4. Bevölkerungsvorausrechnung mit Wanderungen auf Landesebene

- 4.1 Bevölkerung insgesamt in Baden-Württemberg am 31.12.2017 und voraussichtliche Entwicklung auf Landesebene (Hauptvariante) 2018 bis 2060 nach Altersjahren und Geschlecht 
- 4.2 Bevölkerung insgesamt in Baden-Württemberg am 31.12.2017 und voraussichtliche Entwicklung auf Landesebene (Obere Variante) 2018 bis 2060 nach Altersjahren und Geschlecht 
- 4.3 Bevölkerung insgesamt in Baden-Württemberg am 31.12.2017 und voraussichtliche Entwicklung auf Landesebene (Untere Variante) 2018 bis 2060 nach Altersjahren und Geschlecht 
- 4.4 Bevölkerung insgesamt in Baden-Württemberg am 31.12.2017 und voraussichtliche Entwicklung auf Landesebene (Nebenvariante) 2018 bis 2060 nach Altersjahren und Geschlecht 