



# Statistische Berichte Baden-Württemberg

Artikel-Nr. 3941 22001

Finanzen und Steuern

L IV 1 - j/22

Fachauskünfte: (0711) 641-27 73

28.06.2024

## Umsätze und ihre Besteuerung 2022

### Vorbemerkungen

#### Allgemeines

Der Begriff „Unternehmer“ wird in diesem Statistischen Bericht entsprechend dem Umsatzsteuergesetz verwendet. Er umfasst neben natürlichen Personen hier auch Personengesellschaften, Kapitalgesellschaften, Körperschaften und andere Einrichtungen des öffentlichen Rechts, Stiftungen, etc. Er geht somit über den allgemeinen Gebrauch dieses Begriffs hinaus. Aus diesem Grund wird im Folgenden auf den gendergerechten Sprachgebrauch verzichtet. Dies trägt auch dazu bei, dass Formulierungen aus dem Umsatzsteuergesetz korrekt wiedergegeben werden.

Nach dem Gesetz über Steuerstatistiken (siehe Seite 59) wird die Umsatzsteuerstatistik seit 1996 jährlich durchgeführt. Hierbei handelt es sich um eine Sekundärstatistik, die aufgrund von anonymisierten Daten aus den Umsatzsteuer-Voranmeldungen der Finanzverwaltung erhoben wird. Durch die Aufbereitung dieses Datenmaterials gewinnt die Umsatzsteuerstatistik im Vergleich zu den anderen Steuerstatistiken, die auf Angaben aus den Veranlagungsunterlagen zurückgreifen, an zeitlicher Aktualität.

Die Ergebnisse der Umsatzsteuerstatistik geben neben Informationen über steuerliche Tatbestände vor allem einen Einblick in die Wirtschaftsstruktur. Mit dem Nachweis der getätigten Umsätze nach wirtschaftlicher, regionaler und Größenklassengliederung lassen sich sowohl volkswirtschaftliche als auch betriebswirtschaftliche Kenntnisse gewinnen. Die Umsatzsteuerstatistik kann deshalb auch als Wirtschaftsstatistik angesehen werden. Als solche wird sie auch vom überwiegenden Teil der Konsumentinnen und Konsumenten genutzt. Sie deckt als einzige Erhebung auch den gesamten Dienstleistungsbereich ab.

Durch die Schaffung des EG-Binnenmarktes zum 01.01.1993 wurde der bisherige umsatzsteuerliche Grenzausgleich im Gemeinschaftsgebiet (steuerliche Befreiung der Ausfuhr und Belastung mit der Umsatzsteuer des Einfuhrstaates) von der Grenze in die Unternehmen bzw. in die Finanzämter verlagert. An die Stelle der Einfuhrumsatzsteuer trat die Versteuerung des innergemeinschaftlichen Erwerbs mit entsprechenden Aufzeichnungspflichten der Unternehmer im Rahmen der Umsatzsteuer-Voranmeldung. Seit dem Berichtsjahr 1994 werden daher sowohl die Lieferungen und Leistungen (entsprechend den bis 1992 ausgewiesenen steuerbaren Umsätzen) als auch die innergemeinschaftlichen Erwerbe in der Umsatzsteuerstatistik ausgewiesen.

Aufbereitung und Auswertung der Statistik erfolgen nach einem bundeseinheitlichen Tabellenprogramm. Dieses vermittelt einen Überblick über die Zahl der Umsatzsteuerpflichtigen, den steuerbaren Umsatz sowie die Umsatzsteuer-Vorauszahlung nach Wirtschaftszweigen, Größenklassen und Rechtsformen. Die Ergebnisse können regional bis zur Gemeindeebene und wirtschaftlich bis zum Wirtschaftszweig (5-stellige Systematik-Nr.) dargestellt werden.

Die Umsatzsteuerstatistik als Sekundärstatistik ist an die steuerrechtlichen Tatbestände gebunden. Sie kann deshalb nicht alle tätigen Unternehmen und den gesamten Umsatz erfassen. Einbezogen werden in die statistische Aufbereitung alle Unternehmen mit Hauptsitz in Baden-Württemberg, die für das Erhebungsjahr monatliche oder vierteljährliche Umsatzsteuer-Voranmeldungen abgeben und einen steuerbaren Umsatz aus Lieferungen und Leistungen von mehr als 22 000 Euro aufweisen.

Unberücksichtigt bleiben Unternehmen, soweit ihre auf die Umsätze des Vorjahres zu entrichtende Steuer nicht mehr als 1 000 Euro betragen hat, und Kleinunternehmer gem. § 19 Abs. 1 Umsatzsteuergesetz (UStG). Von der Abgabe der Voranmeldung befreit sind auch Unternehmen, die nur steuerfreie Umsätze tätigen. Ferner bleiben die land- und forstwirtschaftlichen Betriebe außer Ansatz, für die Vorsteuerbeträge in Höhe der Umsatzsteuer festgesetzt werden.

#### Rechtsgrundlagen (in der jeweils geltenden Fassung):

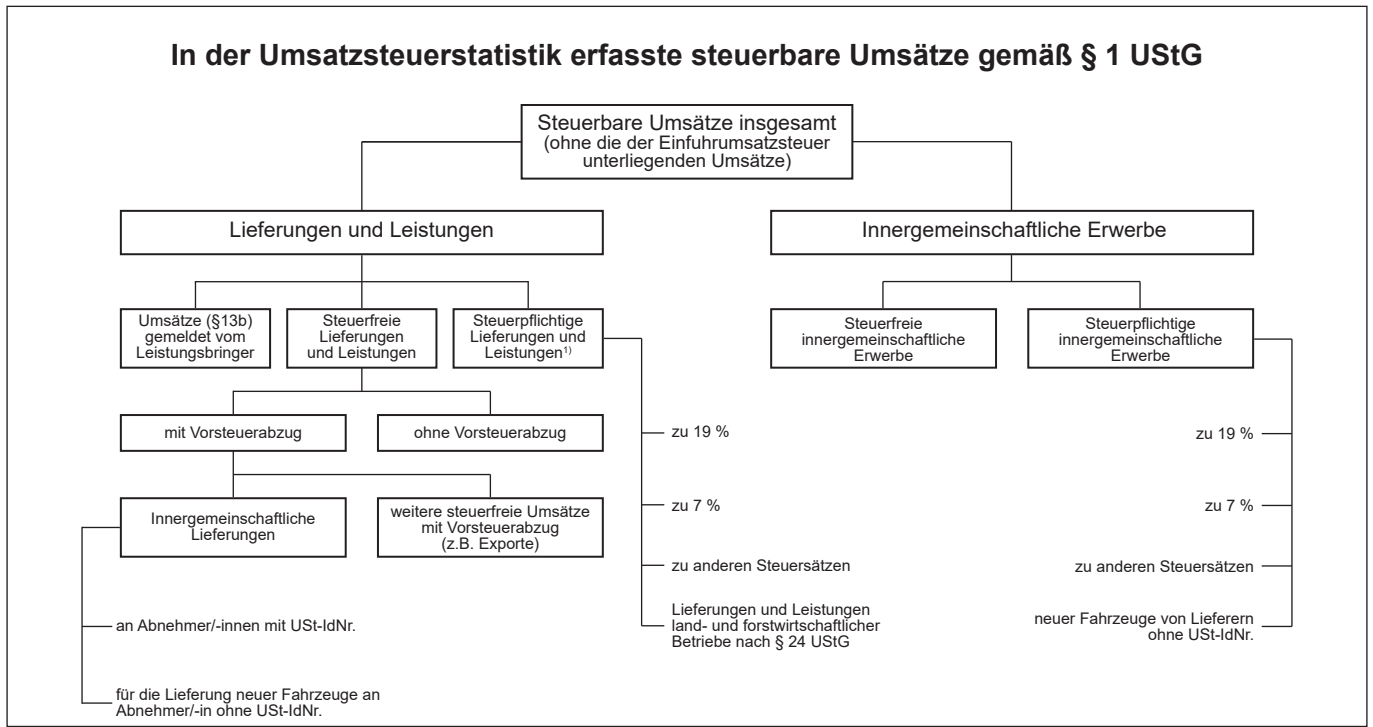
- Bundesstatistikgesetz (BStatG) vom 22. Januar 1987 (BGBl. I S. 462, 565) in den jeweils gültigen Fassungen.
- Gesetz über Steuerstatistiken (Art. 35 des Jahressteuergesetzes 1996) vom 11. Oktober 1995 (BGBl. I S. 1250) in der jeweils gültigen Fassung.
- Umsatzsteuergesetz (UStG).
- Umsatzsteuer-Durchführungsverordnung (UStDV).
- Umsatzsteuer-Richtlinien (UStR).
- Abgabenordnung (AO).

#### Zu wichtigen Neuerungen im Berichtsjahr 2022 siehe Seite 59.

Herausgeber und Vertrieb: Statistisches Landesamt Baden-Württemberg, Raiffeisenplatz 5, 70736 Fellbach, Telefon (0711) 641-2866, Fax (0711) 641-134062, E-Mail: poststelle@stala.bwl.de, Internet: www.statistik-bw.de

© Statistisches Landesamt Baden-Württemberg, Fellbach, 2024. Vervielfältigung und Verbreitung, auch auszugsweise, mit Quellenangabe gestattet.

Übersicht



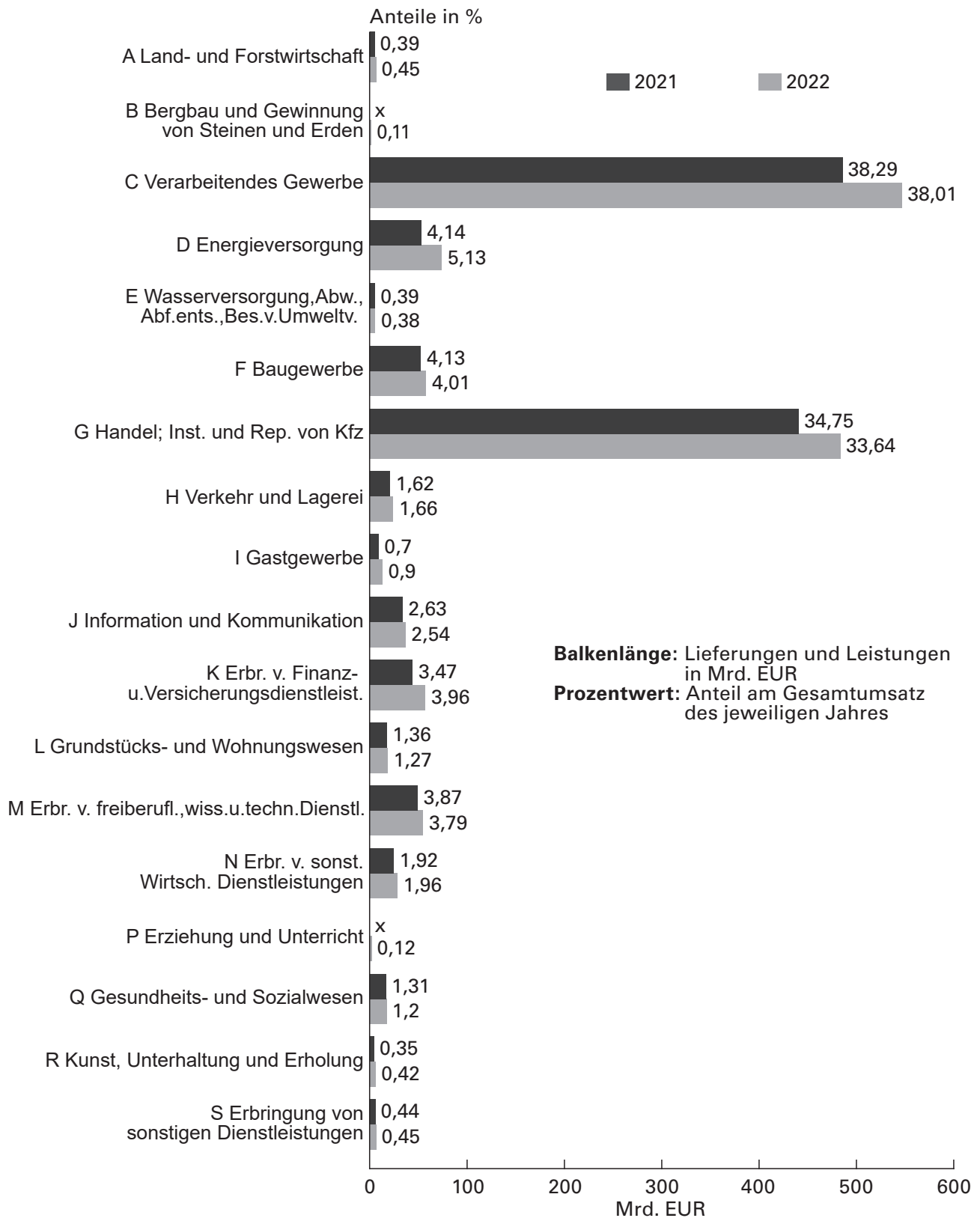
**1. Umsatzsteuerpflichtige, steuerbarer Umsatz und Umsatzsteuervorauszahlung in Baden-Württemberg 2003 bis 2022**

| Jahr | Steuerpflichtige <sup>1)</sup> | Steuerbarer Umsatz | Davon                         |                                    | Umsatzsteuer-<br>vorauszahlung |
|------|--------------------------------|--------------------|-------------------------------|------------------------------------|--------------------------------|
|      |                                |                    | Lieferungen und<br>Leistungen | Inneregemeinschaftliche<br>Erwerbe |                                |
|      | Anzahl                         | Mill. EUR          |                               |                                    |                                |
| 2003 | 405 797                        | 741 375            | 693 126                       | 48 249                             | 12 741                         |
| 2004 | 412 020                        | 766 589            | 712 485                       | 54 104                             | 12 925                         |
| 2005 | 419 088                        | 804 333            | 744 347                       | 59 987                             | 12 855                         |
| 2006 | 426 470                        | 878 966            | 810 195                       | 68 770                             | 12 886                         |
| 2007 | 429 858                        | 951 219            | 872 465                       | 78 755                             | 12 720                         |
| 2008 | 439 887                        | 989 933            | 910 043                       | 79 890                             | 13 514                         |
| 2009 | 433 738                        | 874 207            | 808 263                       | 65 944                             | 17 126                         |
| 2010 | 437 831                        | 959 144            | 880 504                       | 78 640                             | 15 853                         |
| 2011 | 444 788                        | 1 055 623          | 965 463                       | 90 160                             | 15 936                         |
| 2012 | 449 469                        | 1 056 604          | 965 666                       | 90 938                             | 15 530                         |
| 2013 | 446 713                        | 1 063 633          | 974 244                       | 89 389                             | 16 226                         |
| 2014 | 447 800                        | 1 095 326          | 999 034                       | 96 292                             | 18 744                         |
| 2015 | 449 441                        | 1 146 170          | 1 040 609                     | 105 561                            | 18 408                         |
| 2016 | 450 781                        | 1 174 379          | 1 065 649                     | 108 730                            | 18 596                         |
| 2017 | 450 998                        | 1 236 967          | 1 117 462                     | 119 506                            | 18 456                         |
| 2018 | 452 447                        | 1 287 318          | 1 161 808                     | 125 509                            | 17 988                         |
| 2019 | 451 955                        | 1 307 749          | 1 182 107                     | 125 642                            | 18 625                         |
| 2020 | 414 856                        | 1 254 041          | 1 133 160                     | 120 881                            | 18 989                         |
| 2021 | 412 601                        | 1 402 523          | 1 268 404                     | 134 119                            | 19 376                         |
| 2022 | 422 797                        | 1 595 606          | 1 437 543                     | 158 062                            | 17 589                         |

1) bis 2019: Nur Steuerpflichtige mit Lieferungen und Leistungen von 17 500 Euro und mehr. Ab 2020: Steuerpflichtige mit Lieferungen und Leistungen von 22 000 Euro und mehr. Siehe Erläuterungen S. 59

**Zeichenerklärung:** – nichts vorhanden  
 . Zahlenwert unbekannt oder geheim zu halten  
 – (Minuszeichen beim Umsatzsteuervorauszahlungsbetrag) Überschuss zugunsten der Steuerpflichtigen  
 0 mehr als nichts, aber weniger als die Hälfte der kleinsten verwendeten Einheit

## Anteil der Wirtschaftsabschnitte an den Lieferungen und Leistungen in Baden-Württemberg 2021 und 2022 nach Wirtschaftszweigen



1) x = Wert unterliegt der Geheimhaltung.

Datenquelle: Umsatzsteuerstatistik (Voranmeldung)

**2. Umsatzsteuerpflichtige, steuerbarer Umsatz und Umsatzsteuervorauszahlung in Baden-Württemberg 2022  
nach Wirtschaftszweigen**

| Nr. der<br>WZ<br>2008 | Wirtschaftszweig                                       | Steuer-<br>pflichtige <sup>1)</sup> | Steuerbarer Umsatz |  | Umsatzsteuer vor<br>Abzug der Vorsteuer |  | Abziehbare<br>Vorsteuer | Umsatz-<br>steuer-<br>voraus-<br>zahlung |
|-----------------------|--|-------------------------------------|--------------------|--|---|--|-------------------------|--|
|                       |  |                                     | insgesamt          | darunter<br>Lieferungen<br>und<br>Leistungen | insgesamt                               | darunter<br>Lieferungen<br>und<br>Leistungen |                         |  |
|                       |  | Anzahl                              | 1 000 EUR          |  |   |  |                         |  |
| <b>A</b>              | <b>Land- und Forstwirtschaft, Fischerei</b>            | <b>17 097</b>                       | <b>6 544 119</b>   | <b>6 398 011</b>                             | <b>785 791</b>                          | <b>755 478</b>                               | <b>704 899</b>          | <b>80 899</b>                            |
| <b>01</b>             | <b>Landwirtschaft, Jagd u. damit verb. Tätigkeiten</b> | <b>15 803</b>                       | <b>5 556 395</b>   | <b>5 421 678</b>                             | <b>619 963</b>                          | <b>595 263</b>                               | <b>601 213</b>          | <b>18 756</b>                            |
| 01.1                  | Anbau einjähriger Pflanzen                             | 2 648                               | 945 648            | 921 353                                      | 97 313                                  | 91 967                                       | 102 448                 | - 5 134                                  |
| 01.11                 | Anbau v. Getr.(oh. Reis), Hülsenfr. u. Ölsaaten        | 2 392                               | 647 375            | 641 905                                      | 71 438                                  | 69 389                                       | 76 598                  | - 5 159                                  |
| 01.12                 | Anbau von Reis   | -                                   | -                  | -  | -                                       | -  | -                       | -  |
| 01.13                 | Anb. v. Gemüse u. Melonen sow. Wurzeln u. Knollen      | 159                                 | 236 350            | 220 510                                      | 19 531                                  | 16 604                                       | 21 103                  | - 1 572                                  |
| 01.13.1               | Anbau von Gemüse und Melonen                           | 142                                 | 228 159            | 212 366                                      | 18 812                                  | 15 894                                       | 20 224                  | - 1 412                                  |
| 01.13.2               | Anbau v. Kartoffeln sow. sonst. Wurzeln u. Knollen     | 17                                  | 8 191              | 8 144  | 719                                     | 710  | 879                     | - 160                                    |
| 01.14                 | Anbau von Zuckerrohr                                   | -                                   | -                  | -  | -                                       | -  | -                       | -  |
| 01.15                 | Anbau von Tabak  | -                                   | -                  | -  | -                                       | -  | -                       | -  |
| 01.16                 | Anbau von Faserpflanzen                                | -                                   | -                  | -  | -                                       | -  | -                       | -  |
| 01.19                 | Anbau von sonstigen einjährigen Pflanzen               | 97                                  | 61 924             | 58 938                                       | 6 344                                   | 5 974  | 4 747                   | 1 598                                    |
| 01.19.1               | Anbau von Zierpflanzen zum Schnitt                     | 58                                  | 37 353             | 35 256                                       | 3 847                                   | 3 600  | 2 653                   | 1 194                                    |
| 01.19.2               | Erzeugung v. Blumensamen                               | -                                   | -                  | -  | -                                       | -  | -                       | -  |
| 01.19.9               | Anbau v. sonst. einjährig. Pflanzen a.n.g.             | 39                                  | 24 570             | 23 682                                       | 2 498                                   | 2 374  | 2 094                   | 403                                      |
| 01.2                  | Anbau mehrjähr. Pflanzen                               | 1 331                               | 480 242            | 464 982                                      | 61 731                                  | 59 039                                       | 45 230                  | 16 502                                   |
| 01.21                 | Anbau von Wein- und Tafeltrauben                       | 970                                 | 319 712            | 311 452                                      | 46 666                                  | 44 956                                       | 29 880                  | 16 787                                   |
| 01.22                 | Anbau von tropischen u. subtropischen Früchten         | -                                   | -                  | -  | -                                       | -  | -                       | -  |
| 01.23                 | Anbau von Zitrusfrüchten                               | -                                   | -                  | -  | -                                       | -  | -                       | -  |
| 01.24                 | Anbau von Kern- und Steinobst                          | 242                                 | 75 893             | 74 572                                       | 7 179                                   | 6 976  | 7 422                   | - 243                                    |
| 01.25                 | Anbau v. sonstigem Obst und Nüssen                     | 53                                  | 48 180             | 44 008                                       | 4 722                                   | 4 164  | 4 518                   | 204                                      |
| 01.25.1               | Anbau von Erdbeeren                                    | 15                                  | 29 761             | 26 246                                       | 2 789                                   | 2 366  | 2 564                   | 225                                      |
| 01.25.9               | Anbau v. sonst. Obst (oh. Erdbeeren) u. Nüss.          | 38                                  | 18 419             | 17 762                                       | 1 933                                   | 1 798  | 1 955                   | - 22                                     |
| 01.26                 | Anbau von ölhaltigen Früchten                          | -                                   | -                  | -  | -                                       | -  | -                       | -  |
| 01.27                 | Anbau von Pflanzen zur Herstellung v. Getränken        | 7                                   | 1 347              | 1 326  | 238                                     | 233  | 170                     | 68                                       |
| 01.28                 | Anb. v. Gewürzpfl., Pfl. f. arom., nark. u. pharm. Zw. | 7                                   | 3 612              | 3 565  | 306                                     | 301  | 419                     | - 113                                    |
| 01.29                 | Anbau sonstiger mehrjähriger Pflanzen                  | 52                                  | 31 498             | 30 060                                       | 2 620                                   | 2 409  | 2 820                   | - 200                                    |
| 01.30                 | Betr. v. Baumschulen sow. Anb. v. Pfl. z. Vermehr. zw. | 297                                 | 270 335            | 242 193                                      | 25 709                                  | 22 945                                       | 18 723                  | 6 986                                    |
| 01.30.1               | Anb. v. Zimmerpflanzen, Beet- und Balkonpflanzen       | 137                                 | 128 926            | 114 602                                      | 12 077                                  | 10 751                                       | 8 869                   | 3 208                                    |
| 01.30.2               | Betrieb von Baumschulen                                | 160                                 | 141 409            | 127 591                                      | 13 632                                  | 12 194                                       | 9 854                   | 3 778                                    |
| 01.4                  | Tierhaltung  | 2 288                               | 933 520            | 918 924                                      | 91 717                                  | 89 032                                       | 98 254                  | - 6 537                                  |
| 01.41                 | Haltung von Milchkühen                                 | .                                   | .                  | .  | .                                       | .  | .                       | .  |
| 01.42                 | Haltung von anderen Rindern                            | 58                                  | 19 707             | 19 589                                       | 2 173                                   | 2 121  | 2 307                   | - 134                                    |
| 01.43                 | Haltung von Pferden und Eseln                          | 279                                 | 51 069             | 49 839                                       | 8 258                                   | 8 008  | 6 330                   | 1 929                                    |

Noch: **2. Umsatzsteuerpflichtige, steuerbarer Umsatz und Umsatzsteuervorauszahlung in Baden-Württemberg 2022**  
nach Wirtschaftszweigen

| Nr. der WZ 2008 | Wirtschaftszweig                                      | Steuerpflichtige <sup>1)</sup> | Steuerbarer Umsatz |                                     | Umsatzsteuer vor Abzug der Vorsteuer |                                     | Abziehbare Vorsteuer | Umsatzsteuer-vorauszahlung |
|-----------------|---|--------------------------------|--------------------|-------------------------------------|--------------------------------------|-------------------------------------|----------------------|----------------------------|
|                 |   |                                | insgesamt          | darunter Lieferungen und Leistungen | insgesamt                            | darunter Lieferungen und Leistungen |                      |                            |
|                 |   | Anzahl                         | 1 000 EUR          |                                     |                                      |                                     |                      |                            |
| 01.44           | Haltung von Kamelen                                   | .                              | .                  | .                                   | .                                    | .                                   | .                    | .                          |
| 01.45           | Haltung von Schafen und Ziegen                        | 125                            | 19 345             | 19 095                              | 2 504                                | 2 443                               | 2 523                | - 19                       |
| 01.46           | Haltung von Schweinen                                 | 449                            | 243 119            | 242 147                             | 22 784                               | 22 567                              | 24 229               | - 1 445                    |
| 01.47           | Haltung von Geflügel                                  | 141                            | 185 710            | 182 076                             | 14 238                               | 13 777                              | 14 875               | - 637                      |
| 01.49           | Sonstige Tierhaltung                                  | 226                            | 69 557             | 63 636                              | 8 041                                | 7 003                               | 7 129                | 911                        |
| 01.5            | Gemischte Landwirtschaft                              | 8 120                          | 2 522 873          | 2 490 074                           | 282 864                              | 274 959                             | 289 455              | - 6 587                    |
| 01.6            | Erbring. v. landwirtsch. Dienstleistungen             | 1 115                          | 402 871            | 383 266                             | 60 505                               | 57 200                              | 46 981               | 13 524                     |
| 01.61           | Erbr. v. landw. Dienstl. für den Pflanzenbau          | 542                            | 235 971            | 223 496                             | 38 332                               | 36 147                              | 30 246               | 8 086                      |
| 01.62           | Erbr. v. landw. Dienstl. für die Tierhaltung          | 395                            | 82 364             | 80 738                              | 12 916                               | 12 590                              | 9 249                | 3 667                      |
| 01.63           | Nach d. Ernte anf. Tätigk. i .d. pflanzl. Erzeugung   | 33                             | 7 028              | 6 923                               | 1 014                                | 1 002                               | 997                  | 18                         |
| 01.64           | Saatgutaufbereitung                                   | 145                            | 77 509             | 72 110                              | 8 243                                | 7 461                               | 6 489                | 1 755                      |
| 01.7            | Jagd, Fallenstellerei u. damit verb. Tätigkeiten      | 4                              | 906                | 886                                 | 124                                  | 120                                 | 122                  | 2                          |
| <b>02</b>       | <b>Forstwirtschaft und Holzeinschlag</b>              | <b>1 243</b>                   | <b>958 571</b>     | <b>950 455</b>                      | <b>163 112</b>                       | <b>157 801</b>                      | <b>101 272</b>       | <b>61 840</b>              |
| 02.1            | Forstwirtschaft                                       | 325                            | 459 461            | 456 891                             | 75 372                               | 72 819                              | 42 799               | 32 572                     |
| 02.2            | Holzeinschlag   | 227                            | 86 743             | 86 182                              | 14 191                               | 13 962                              | 9 667                | 4 525                      |
| 02.3            | Sammeln v. wild wachsend. Produkten (oh. Holz)        | -                              | -                  | -                                   | -                                    | -                                   | -                    | -                          |
| 02.4            | Erbr. v. Dienstleistungen f. Forstw. u. Holzeinschlag | 691                            | 412 368            | 407 383                             | 73 549                               | 71 019                              | 48 806               | 24 743                     |
| <b>03</b>       | <b>Fischerei und Aquakultur</b>                       | <b>51</b>                      | <b>29 153</b>      | <b>25 878</b>                       | <b>2 716</b>                         | <b>2 414</b>                        | <b>2 413</b>         | <b>302</b>                 |
| 03.1            | Fischerei   | 16                             | 4 419              | 4 123                               | 383                                  | 362                                 | 457                  | - 74                       |
| 03.11           | Meeresfischerei                                       | -                              | -                  | -                                   | -                                    | -                                   | -                    | -                          |
| 03.12           | Süßwasserfischerei                                    | 16                             | 4 419              | 4 123                               | 383                                  | 362                                 | 457                  | - 74                       |
| 03.2            | Aquakultur  | 35                             | 24 734             | 21 755                              | 2 333                                | 2 053                               | 1 956                | 377                        |
| 03.21           | Meeresaquakultur                                      | .                              | .                  | .                                   | .                                    | .                                   | .                    | .                          |
| 03.22           | Süßwasseraquakultur                                   | .                              | .                  | .                                   | .                                    | .                                   | .                    | .                          |
| <b>B</b>        | <b>Bergbau und Gewinnung von Steinen und Erden</b>    | <b>213</b>                     | <b>1 603 066</b>   | <b>1 578 320</b>                    | <b>273 018</b>                       | <b>261 444</b>                      | <b>202 471</b>       | <b>70 548</b>              |
| <b>05</b>       | <b>Kohlenbergbau</b>                                  | -                              | -                  | -                                   | -                                    | -                                   | -                    | -                          |
| 05.1            | Steinkohlenbergbau                                    | -                              | -                  | -                                   | -                                    | -                                   | -                    | -                          |
| 05.2            | Braunkohlenbergbau                                    | -                              | -                  | -                                   | -                                    | -                                   | -                    | -                          |
| <b>06</b>       | <b>Gewinnung von Erdöl und Erdgas</b>                 | -                              | -                  | -                                   | -                                    | -                                   | -                    | -                          |
| 06.1            | Gewinnung von Erdöl                                   | -                              | -                  | -                                   | -                                    | -                                   | -                    | -                          |
| 06.2            | Gewinnung von Erdgas                                  | -                              | -                  | -                                   | -                                    | -                                   | -                    | -                          |
| <b>07</b>       | <b>Erzbergbau</b>                                     | -                              | -                  | -                                   | -                                    | -                                   | -                    | -                          |
| 07.1            | Eisenerzbergbau                                       | -                              | -                  | -                                   | -                                    | -                                   | -                    | -                          |
| 07.2            | NE-Metallerzbergbau                                   | -                              | -                  | -                                   | -                                    | -                                   | -                    | -                          |

Noch: **2. Umsatzsteuerpflichtige, steuerbarer Umsatz und Umsatzsteuervorauszahlung in Baden-Württemberg 2022**  
nach Wirtschaftszweigen

| Nr. der WZ 2008 | Wirtschaftszweig   | Steuerpflichtige <sup>1)</sup> | Steuerbarer Umsatz |                                     | Umsatzsteuer vor Abzug der Vorsteuer |                                     | Abziehbare Vorsteuer | Umsatzsteuer-vorauszahlung |
|-----------------|--|--------------------------------|--------------------|-------------------------------------|--------------------------------------|-------------------------------------|----------------------|----------------------------|
|                 |  |                                | insgesamt          | darunter Lieferungen und Leistungen | insgesamt                            | darunter Lieferungen und Leistungen |                      |                            |
|                 |  | Anzahl                         | 1 000 EUR          |                                     |                                      |                                     |                      |                            |
| 07.21           | Bergbau auf Uran- und Thoriumerze  | –                              | –                  | –                                   | –                                    | –                                   | –                    | –                          |
| 07.29           | Sonstiger NE-Metallergbergbau  | –                              | –                  | –                                   | –                                    | –                                   | –                    | –                          |
| <b>08</b>       | <b>Gewinnung v. Steinen und Erden, sonst. Bergbau</b>                      | .                              | .                  | .                                   | .                                    | .                                   | .                    | .                          |
| 08.1            | Gewinn. v. Natursteinen, Kies, Sand, Ton u. Kaolin                         | 198                            | 1 196 966          | 1 186 797                           | 213 639                              | 208 404                             | 155 065              | 58 574                     |
| 08.11           | Gewinn. v. Naturwerk- u. Natursteinen, Kalk u. Gipsst., Kreide u. Schiefer | 85                             | 623 889            | 618 780                             | 114 252                              | 110 873                             | 80 226               | 34 027                     |
| 08.12           | Gewinn. v. Kies, Sand, Ton u. Kaolin                                       | 113                            | 573 077            | 568 017                             | 99 386                               | 97 531                              | 74 839               | 24 547                     |
| 08.9            | Sonst. Bergbau; Gewinn. v. Steinen u. Erden a.n.g.                         | .                              | .                  | .                                   | .                                    | .                                   | .                    | .                          |
| 08.91           | Bergbau auf chemische und Düngemittelminerale                              | .                              | .                  | .                                   | .                                    | .                                   | .                    | .                          |
| 08.92           | Torfgewinnung  | .                              | .                  | .                                   | .                                    | .                                   | .                    | .                          |
| 08.93           | Gewinnung von Salz   | .                              | .                  | .                                   | .                                    | .                                   | .                    | .                          |
| 08.99           | Gewinnung von Steinen und Erden a.n.g.                                     | 9                              | 35 901             | 34 783                              | 5 245                                | 4 879                               | 4 776                | 469                        |
| <b>09</b>       | <b>Erbr. v. DL. f. d. Bergb. u. f. d. Gew. v. Steinen u. Erden</b>         | .                              | .                  | .                                   | .                                    | –                                   | .                    | .                          |
| 09.1            | Erbr. v. DL f. d. Gewinnung von Erdöl und Erdgas                           | –                              | –                  | –                                   | –                                    | –                                   | –                    | –                          |
| 09.9            | Erbr. v. DL f. d. sonst. Bergb. u. d. Gew. v. Steinen und Erden            | .                              | .                  | .                                   | .                                    | –                                   | .                    | .                          |
| <b>C</b>        | <b>Verarbeitendes Gewerbe</b>  | <b>36 420</b>                  | <b>634 412 081</b> | <b>546 473 236</b>                  | <b>72 374 938</b>                    | <b>48 547 979</b>                   | <b>79 769 705</b>    | <b>– 7 394 748</b>         |
| <b>10</b>       | <b>Herstellung v. Nahrungs- und Futtermitteln</b>                          | <b>3 775</b>                   | <b>24 284 172</b>  | <b>21 928 992</b>                   | <b>1 733 218</b>                     | <b>1 419 343</b>                    | <b>2 070 094</b>     | <b>– 336 874</b>           |
| 10.1            | Schlachten und Fleischverarbeitung   | 1 349                          | 4 289 833          | 4 124 449                           | 308 996                              | 291 085                             | 327 494              | – 18 497                   |
| 10.11           | Schlachten (oh. Schlachten v. Geflügel)                                    | 86                             | 1 323 605          | 1 297 849                           | 92 389                               | 88 499                              | 109 620              | – 17 231                   |
| 10.12           | Schlachten von Geflügel  | 6                              | 6 355              | 6 348                               | 475                                  | 475                                 | 464                  | 11                         |
| 10.13           | Fleischverarbeitung  | 1 257                          | 2 959 873          | 2 820 252                           | 216 131                              | 202 110                             | 217 410              | – 1 278                    |
| 10.2            | Fischverarbeitung  | .                              | .                  | .                                   | .                                    | .                                   | .                    | .                          |
| 10.3            | Obst- und Gemüseverarbeitung   | 101                            | 1 973 146          | 1 636 833                           | 169 075                              | 114 199                             | 191 444              | – 22 369                   |
| 10.31           | Kartoffelverarbeitung  | 9                              | 131 704            | 120 145                             | 10 454                               | 9 348                               | 12 949               | – 2 495                    |
| 10.32           | Herstellung von Frucht- und Gemüsesäften                                   | 64                             | 1 309 720          | 1 093 025                           | 120 327                              | 78 385                              | 135 628              | – 15 301                   |
| 10.39           | Sonstige Verarbeitung von Obst und Gemüse                                  | 28                             | 531 722            | 423 663                             | 38 294                               | 26 466                              | 42 867               | – 4 573                    |
| 10.4            | Herst. v. pflanzl. u. tierisch. Ölen u. Fetten                             | .                              | .                  | .                                   | .                                    | .                                   | .                    | .                          |
| 10.41           | Herst. v. Ölen u. Fetten (oh. Margarine u. ä. Nahr.fetten)                 | .                              | .                  | .                                   | .                                    | .                                   | .                    | .                          |
| 10.42           | Herstellung von Margarine u. ä. Nahrungsfetten                             | .                              | .                  | .                                   | .                                    | .                                   | .                    | .                          |
| 10.5            | Milchverarbeitung  | 116                            | 4 039 272          | 3 693 805                           | 256 016                              | 220 145                             | 327 987              | – 71 971                   |
| 10.51           | Milchverarbeitung (oh. H. v. Speiseeis)                                    | 57                             | 4 015 134          | 3 672 295                           | 253 882                              | 218 261                             | 326 075              | – 72 193                   |
| 10.52           | Herstellung von Speiseeis  | 59                             | 24 138             | 21 510                              | 2 134                                | 1 884                               | 1 912                | 222                        |
| 10.6            | Mahl- und Schälmmühlen, H. v. Stärke u. -erzeugn.                          | 153                            | 1 139 477          | 1 019 697                           | 78 295                               | 66 163                              | 94 982               | – 16 687                   |
| 10.61           | Mahl- und Schälmmühlen   | .                              | .                  | .                                   | .                                    | .                                   | .                    | .                          |

Noch: **2. Umsatzsteuerpflichtige, steuerbarer Umsatz und Umsatzsteuervorauszahlung in Baden-Württemberg 2022**  
nach Wirtschaftszweigen

| Nr. der WZ 2008 | Wirtschaftszweig  | Steuerpflichtige <sup>1)</sup> | Steuerbarer Umsatz |                                     | Umsatzsteuer vor Abzug der Vorsteuer |                                     | Abziehbare Vorsteuer | Umsatzsteuervorauszahlung |
|-----------------|---|--------------------------------|--------------------|-------------------------------------|--------------------------------------|-------------------------------------|----------------------|---------------------------|
|                 |   |                                | insgesamt          | darunter Lieferungen und Leistungen | insgesamt                            | darunter Lieferungen und Leistungen |                      |                           |
|                 |   | Anzahl                         | 1 000 EUR          |                                     |                                      |                                     |                      |                           |
| 10.62           | Herstellung von Stärke und Stärkezeugnissen                   | .                              | .                  | .                                   | .                                    | .                                   | .                    | .                         |
| 10.7            | Herstellung von Back- und Teigwaren                           | 1 552                          | 3 540 798          | 3 381 917                           | 273 416                              | 258 544                             | 249 515              | 23 902                    |
| 10.71           | Herstellung von Backwaren (oh. Dauerbackwaren)                | 1 481                          | 2 644 937          | 2 607 241                           | 212 418                              | 208 225                             | 176 560              | 35 859                    |
| 10.72           | Herstellung von Dauerbackwaren                                | 4                              | 3 654              | 3 035                               | 466                                  | 347                                 | 285                  | 181                       |
| 10.73           | Herstellung von Teigwaren                                     | 67                             | 892 207            | 771 641                             | 60 532                               | 49 972                              | 72 671               | - 12 138                  |
| 10.8            | Herstellung von sonstigen Nahrungsmitteln                     | 385                            | 4 486 763          | 3 987 432                           | 319 698                              | 217 401                             | 492 925              | - 173 227                 |
| 10.81           | Herstellung von Zucker  | .                              | .                  | .                                   | .                                    | .                                   | .                    | .                         |
| 10.82           | Herst. von Süßwaren (ohne Dauerbackwaren)                     | 71                             | 1 603 051          | 1 331 632                           | 109 256                              | 64 358                              | 164 360              | - 55 104                  |
| 10.83           | Verarb. v. Kaffee u. Tee, Herst. v. Kaffee-Ersatz             | .                              | .                  | .                                   | .                                    | .                                   | .                    | .                         |
| 10.84           | Herstellung von Würzmitteln und Soßen                         | 17                             | 66 651             | 59 515                              | 5 819                                | 4 751                               | 5 549                | 270                       |
| 10.85           | Herstellung von Fertiggerichten                               | 45                             | 144 977            | 138 289                             | 12 142                               | 9 690                               | 14 846               | - 2 705                   |
| 10.86           | Herst. v. homogenisiert. und diätet. Nahrungsm.               | .                              | .                  | .                                   | .                                    | .                                   | .                    | .                         |
| 10.89           | Herst. von sonst. Nahrungsmitteln a.n.g.                      | 158                            | 752 149            | 635 467                             | 53 245                               | 40 044                              | 71 283               | - 18 038                  |
| 10.9            | Herstellung von Futtermitteln                                 | 78                             | 1 135 722          | 936 076                             | 72 500                               | 51 156                              | 93 961               | - 21 462                  |
| 10.91           | Herstellung von Futtermitteln für Nutztiere                   | 29                             | 901 864            | 732 906                             | 56 638                               | 39 855                              | 72 017               | - 15 379                  |
| 10.92           | Herstellung von Futtermitteln für sonstige Tiere              | 49                             | 233 858            | 203 170                             | 15 862                               | 11 301                              | 21 944               | - 6 082                   |
| <b>11</b>       | <b>Getränkeherstellung</b>                                    | <b>524</b>                     | <b>2 999 659</b>   | <b>2 790 185</b>                    | <b>506 401</b>                       | <b>465 408</b>                      | <b>353 247</b>       | <b>153 154</b>            |
| 11.01           | Herstellung von Spirituosen                                   | 172                            | 527 939            | 470 372                             | 88 679                               | 77 055                              | 60 599               | 28 080                    |
| 11.02           | Herstellung von Traubenwein                                   | 131                            | 619 662            | 606 120                             | 115 616                              | 112 774                             | 76 506               | 39 111                    |
| 11.03           | Herstellung v. Apfelwein u. anderen Fruchtweinen              | 34                             | 10 870             | 10 065                              | 1 991                                | 1 829                               | 1 083                | 908                       |
| 11.04           | Herst. v. Wermutwein u. sonst. aromat. Weinen                 | -                              | -                  | -                                   | -                                    | -                                   | -                    | -                         |
| 11.05           | Herstellung von Bier  | 127                            | 752 121            | 744 486                             | 120 314                              | 118 010                             | 88 185               | 32 129                    |
| 11.06           | Herstellung von Malz  | 11                             | 224 091            | 193 798                             | 26 605                               | 23 209                              | 18 561               | 8 044                     |
| 11.07           | H. v. Erfrisch.getränken; Gewinn. nat. Mineralwässer          | 49                             | 864 977            | 765 345                             | 153 196                              | 132 531                             | 108 314              | 44 882                    |
| <b>12</b>       | <b>Tabakverarbeitung</b>                                      | .                              | .                  | .                                   | .                                    | .                                   | .                    | .                         |
| <b>13</b>       | <b>Herstellung von Textilien</b>                              | <b>764</b>                     | <b>2 567 760</b>   | <b>2 214 623</b>                    | <b>326 120</b>                       | <b>236 050</b>                      | <b>316 074</b>       | <b>10 046</b>             |
| 13.1            | Spinnstoffaufbereitung und Spinnerei                          | 38                             | 491 509            | 402 240                             | 46 804                               | 26 906                              | 58 251               | - 11 447                  |
| 13.2            | Weberei   | 36                             | 278 531            | 235 334                             | 31 564                               | 22 589                              | 33 367               | - 1 803                   |
| 13.3            | Veredlung von Textilien und Bekleidung                        | 265                            | 189 866            | 179 399                             | 30 858                               | 28 127                              | 20 368               | 10 491                    |
| 13.9            | Herstellung von sonstigen Textilwaren                         | 425                            | 1 607 854          | 1 397 650                           | 216 895                              | 158 429                             | 204 089              | 12 806                    |
| 13.91           | Herstellung von gewirktem und gestricktem Stoff               | 47                             | 400 759            | 345 447                             | 55 250                               | 39 777                              | 53 359               | 1 892                     |
| 13.92           | Herstellung von konfektioniert. Textilwaren (ohne Bekleidung) | 148                            | 592 621            | 532 471                             | 85 830                               | 63 084                              | 85 130               | 700                       |
| 13.93           | Herstellung von Teppichen                                     | 11                             | 17 401             | 15 753                              | 1 744                                | 1 378                               | 1 573                | 171                       |
| 13.94           | Herstellung von Seilerwaren                                   | 20                             | 15 189             | 13 811                              | 2 508                                | 2 243                               | 1 606                | 901                       |

Noch: **2. Umsatzsteuerpflichtige, steuerbarer Umsatz und Umsatzsteuervorauszahlung in Baden-Württemberg 2022**  
nach Wirtschaftszweigen

| Nr. der<br>WZ<br>2008 | Wirtschaftszweig  | Steuer-<br>pflichtige <sup>1)</sup> | Steuerbarer Umsatz |  | Umsatzsteuer vor<br>Abzug der Vorsteuer |  | Abziehbare<br>Vorsteuer | Umsatz-<br>steuer-<br>voraus-<br>zahlung |
|-----------------------|---|-------------------------------------|--------------------|--|---|--|-------------------------|--|
|                       |   |                                     | insgesamt          | darunter<br>Lieferungen<br>und<br>Leistungen | insgesamt                               | darunter<br>Lieferungen<br>und<br>Leistungen |                         |  |
|                       |   | Anzahl                              | 1 000 EUR          |  |   |  |                         |  |
| 13.95                 | H. v. Vliesstoff u. Erzeugn. daraus (oh. Bekleid.)                                    | 7                                   | 79 469             | 58 957                                       | 7 695                                   | 3 407  | 8 404                   | - 709                                    |
| 13.96                 | Herstellung von technischen Textilien   | 83                                  | 299 731            | 276 467                                      | 34 561                                  | 28 871                                       | 32 525                  | 2 036                                    |
| 13.99                 | Herstellung von sonst. Textilwaren a.n.g.   | 109                                 | 202 684            | 154 744                                      | 29 306                                  | 19 669                                       | 21 492                  | 7 814                                    |
| <b>14</b>             | <b>Herstellung von Bekleidung</b>   | <b>435</b>                          | <b>3 595 337</b>   | <b>3 238 647</b>                             | <b>473 626</b>                          | <b>358 979</b>                               | <b>539 941</b>          | <b>- 66 315</b>                          |
| 14.1                  | Herst. von Bekleidung (ohne Pelzbekleidung)   | .                                   | .                  | .  | .                                       | .  | .                       | .  |
| 14.11                 | Herstellung von Lederbekleidung   | 12                                  | 17 647             | 14 127                                       | 2 912                                   | 2 236  | 1 710                   | 1 202                                    |
| 14.12                 | Herstellung v. Arbeits- und Berufsbekleidung  | 30                                  | 138 592            | 124 441                                      | 21 696                                  | 18 683                                       | 17 566                  | 4 131                                    |
| 14.13                 | Herstellung von sonstiger Oberbekleidung  | .                                   | .                  | .  | .                                       | .  | .                       | .  |
| 14.14                 | Herstellung von Wäsche  | 45                                  | 834 399            | 748 090                                      | 135 646                                 | 108 241                                      | 122 481                 | 13 165                                   |
| 14.19                 | H. v. sonst. Bekleidung u. Bekleidungszubeh. a.n.g.                                   | 141                                 | 551 603            | 505 983                                      | 79 066                                  | 66 141                                       | 79 236                  | - 170                                    |
| 14.2                  | Herstellung von Pelzwaren   | .                                   | .                  | .  | .                                       | .  | .                       | .  |
| 14.3                  | H. v. Bekleid. a. gewirktem und gestricktem Stoff                                     | 32                                  | 75 931             | 71 103                                       | 13 579                                  | 11 292                                       | 8 153                   | 5 426                                    |
| 14.31                 | Herstellung von Strumpfwaren  | 6                                   | 9 177              | 9 094  | 1 290                                   | 1 276  | 765                     | 525                                      |
| 14.39                 | H. v. sonst. Bekleid. aus gewirkt. u. gestrickt.Stoff                                 | 26                                  | 66 754             | 62 009                                       | 12 289                                  | 10 016                                       | 7 387                   | 4 901                                    |
| <b>15</b>             | <b>Herstellung von Leder, Lederwaren und Schuhen</b>                                  | .                                   | .                  | .  | .                                       | .  | .                       | .  |
| 15.1                  | H. v. Leder u. Lederwaren (oh. H. v. Lederbekleid.)                                   | 145                                 | 332 037            | 264 171                                      | 35 907                                  | 20 571                                       | 38 371                  | - 2 465                                  |
| 15.11                 | H. v. Leder u. -faserst; Zuricht.u. Färb. v. Fellen                                   | 24                                  | 168 398            | 129 194                                      | 15 806                                  | 7 928  | 20 857                  | - 5 051                                  |
| 15.12                 | Lederverarbeitung (oh. Herst. v. Lederbekl.)  | 121                                 | 163 639            | 134 977                                      | 20 100                                  | 12 643                                       | 17 514                  | 2 586                                    |
| 15.2                  | Herstellung von Schuhen   | .                                   | .                  | .  | .                                       | .  | .                       | .  |
| <b>16</b>             | <b>H. v. Holz-, Flecht-, Korb- u. Korkwaren (ohne Möbel)</b>                          | <b>2 232</b>                        | <b>7 874 296</b>   | <b>7 126 863</b>                             | <b>1 114 586</b>                        | <b>914 684</b>                               | <b>948 712</b>          | <b>165 875</b>                           |
| 16.1                  | Säge-, Hobel- und Holzimprägnierwerke   | 458                                 | 3 653 670          | 3 344 566                                    | 473 666                                 | 388 999                                      | 435 589                 | 38 076                                   |
| 16.2                  | H. v. sonst. Holz-, Korb-, Flecht- u. Korbwaren (ohne Möbel)                          | 1 774                               | 4 220 625          | 3 782 297                                    | 640 920                                 | 525 685                                      | 513 122                 | 127 799                                  |
| 16.21                 | H. v. Furnier-, Sperrholz-, Holzfaser- u. Holzspanpl.                                 | 55                                  | 823 205            | 670 105                                      | 93 826                                  | 62 262                                       | 95 321                  | - 1 496                                  |
| 16.22                 | Herstellung von Parketttafeln   | .                                   | .                  | .  | .                                       | .  | .                       | .  |
| 16.23                 | H. v. sonst. Konstruktions-, Fertigbauteilen, Ausbauelem. u. Fertigteilbauten a. Holz | .                                   | .                  | .  | .                                       | .  | .                       | .  |
| 16.24                 | Herst. v. Verpackungsmitt., Lagerbeh. u. Ladungsträg. a. Holz                         | 147                                 | 808 137            | 696 896                                      | 129 529                                 | 107 405                                      | 95 282                  | 34 247                                   |
| 16.29                 | H. v. Holzwaren a.n.g., Korb-, Flecht- u. Korbw. (ohne Möbel)                         | 275                                 | 381 438            | 348 699                                      | 57 340                                  | 50 077                                       | 43 354                  | 13 986                                   |
| <b>17</b>             | <b>Herstellung von Papier, Pappe und Waren daraus</b>                                 | <b>347</b>                          | <b>13 388 172</b>  | <b>11 630 032</b>                            | <b>1 828 035</b>                        | <b>1 394 618</b>                             | <b>1 887 178</b>        | <b>- 59 143</b>                          |
| 17.1                  | H. v. Holz- u. Zellstoff, Papier, Karton u. Pappe                                     | 74                                  | 7 112 570          | 6 116 954                                    | 904 902                                 | 645 511                                      | 1 071 143               | - 166 241                                |
| 17.11                 | Herstellung von Holz- und Zellstoff   | 8                                   | 173 523            | 157 734                                      | 12 693                                  | 9 482  | 24 023                  | - 11 330                                 |
| 17.12                 | Herstellung von Papier, Karton und Pappe  | 66                                  | 6 939 048          | 5 959 220                                    | 892 208                                 | 636 029                                      | 1 047 119               | - 154 911                                |
| 17.2                  | Herst. von Waren aus Papier, Karton und Pappe   | 273                                 | 6 275 602          | 5 513 078                                    | 923 133                                 | 749 107                                      | 816 035                 | 107 098                                  |



Noch: **2. Umsatzsteuerpflichtige, steuerbarer Umsatz und Umsatzsteuervorauszahlung in Baden-Württemberg 2022**  
nach Wirtschaftszweigen

| Nr. der WZ 2008 | Wirtschaftszweig   | Steuerpflichtige <sup>1)</sup> | Steuerbarer Umsatz |                                     | Umsatzsteuer vor Abzug der Vorsteuer |                                     | Abziehbare Vorsteuer | Umsatzsteuervorauszahlung |
|-----------------|--|--------------------------------|--------------------|-------------------------------------|--------------------------------------|-------------------------------------|----------------------|---------------------------|
|                 |  |                                | insgesamt          | darunter Lieferungen und Leistungen | insgesamt                            | darunter Lieferungen und Leistungen |                      |                           |
|                 |  | Anzahl                         | 1 000 EUR          |                                     |                                      |                                     |                      |                           |
| 17.21           | H. v. Wellpapier u. -pappe sow. v. Verpackungsm. a. Papier, Karton u. Pappe    | .                              | .                  | .                                   | .                                    | .                                   | .                    | .                         |
| 17.22           | H. v. Haush.-, Hyg.- u. Toi.art. a. Zells., Pap. u. Pappe                      | 20                             | 113 110            | 102 087                             | 14 855                               | 12 601                              | 15 528               | - 672                     |
| 17.23           | H. v. Schreibw. u. Bürobed. a. Papier, Karton u. Pappe                         | 29                             | 736 566            | 634 058                             | 100 561                              | 72 408                              | 97 861               | 2 699                     |
| 17.24           | Herstellung von Tapeten  | .                              | .                  | .                                   | .                                    | .                                   | .                    | .                         |
| 17.29           | H. v. sonstigen Waren a. Papier, Karton u. Pappe                               | 71                             | 1 217 776          | 1 024 896                           | 152 163                              | 112 775                             | 148 169              | 3 994                     |
| <b>18</b>       | <b>H. v. Druckerz.; Vervielfält. v. bespielt. Ton-, Bild- u. Datenträgern</b>  | <b>1 466</b>                   | <b>2 969 782</b>   | <b>2 781 683</b>                    | <b>481 567</b>                       | <b>437 188</b>                      | <b>343 889</b>       | <b>137 679</b>            |
| 18.1            | Herstellung von Druckerzeugnissen  | 1 406                          | 2 909 535          | 2 722 714                           | 468 596                              | 426 609                             | 336 639              | 131 958                   |
| 18.11           | Drucken von Zeitungen  | 44                             | 278 388            | 273 385                             | 36 447                               | 35 246                              | 25 563               | 10 883                    |
| 18.12           | Drucken a.n.g.   | 791                            | 2 152 215          | 1 984 323                           | 356 402                              | 319 672                             | 264 735              | 91 667                    |
| 18.13           | Druck- und Mediovorstufe   | 459                            | 380 486            | 367 877                             | 60 338                               | 56 653                              | 36 705               | 23 632                    |
| 18.14           | Binden v. Druckerzeugn. u. damit verbund.Dienstl.                              | 112                            | 98 446             | 97 129                              | 15 410                               | 15 038                              | 9 635                | 5 776                     |
| 18.2            | Vervielfält. v. bespielt. Ton-, Bild- u. Datenträg.                            | 60                             | 60 246             | 58 969                              | 12 971                               | 10 579                              | 7 250                | 5 721                     |
| <b>19</b>       | <b>Kokerei und Mineralölverarbeitung</b>                                       | <b>20</b>                      | <b>13 789 314</b>  | <b>11 851 260</b>                   | <b>1 705 961</b>                     | <b>1 375 888</b>                    | <b>772 050</b>       | <b>933 911</b>            |
| 19.1            | Kokerei  | -                              | -                  | -                                   | -                                    | -                                   | -                    | -                         |
| 19.2            | Mineralölverarbeitung  | 20                             | 13 789 314         | 11 851 260                          | 1 705 961                            | 1 375 888                           | 772 050              | 933 911                   |
| <b>20</b>       | <b>Herst. von chemischen Erzeugnissen</b>                                      | <b>653</b>                     | <b>20 130 158</b>  | <b>16 522 201</b>                   | <b>2 677 473</b>                     | <b>1 880 003</b>                    | <b>2 388 999</b>     | <b>288 475</b>            |
| 20.1            | H. v. chem. Grundst., Düngem., Kunststoffen u. syn. Kautschuk. i. Primärformen | 172                            | 5 421 713          | 4 158 048                           | 751 469                              | 503 723                             | 627 029              | 124 441                   |
| 20.11           | Herstellung von Industriegasen   | 9                              | 126 586            | 117 639                             | 23 041                               | 21 337                              | 18 064               | 4 977                     |
| 20.12           | Herstellung von Farbstoffen und Pigmenten                                      | 11                             | 120 081            | 98 818                              | 9 910                                | 5 667                               | 16 599               | - 6 689                   |
| 20.13           | H. v. sonst. anorganischen Grundstoff. u. Chemikalien                          | 22                             | 459 743            | 391 129                             | 65 113                               | 50 535                              | 54 886               | 10 227                    |
| 20.14           | H. v. sonst. organischen Grundstoff. u. Chemikalien                            | 59                             | 2 085 067          | 1 578 139                           | 259 397                              | 163 584                             | 200 340              | 59 057                    |
| 20.15           | Herst. v. Düngemitteln u. Stickstoffverbindungen                               | 12                             | 649 563            | 472 715                             | 70 207                               | 32 569                              | 85 490               | - 15 283                  |
| 20.16           | Herstellung von Kunststoffen in Primärformen                                   | 59                             | 1 980 672          | 1 499 608                           | 323 802                              | 230 031                             | 251 650              | 72 152                    |
| 20.17           | H. v. synthetischem Kautschuk in Primärformen                                  | -                              | -                  | -                                   | -                                    | -                                   | -                    | -                         |
| 20.2            | H. v. Schädl.bekämpf.-, Pflanz.sch.- u. Desinf.m.                              | 20                             | 80 209             | 76 055                              | 11 344                               | 10 187                              | 9 288                | 2 056                     |
| 20.3            | Herst. v. Anstrichmitteln, Druckfarben und Kitten                              | 62                             | 2 623 994          | 2 278 524                           | 343 846                              | 263 558                             | 313 345              | 30 501                    |
| 20.4            | H. v. Seif., Wasch-, Reing.-Körp.pfl. m. sow. Duftst.                          | 166                            | 5 070 979          | 3 917 395                           | 822 314                              | 545 618                             | 560 399              | 261 914                   |
| 20.41           | H. v. Seifen, Wasch-, Reinigungs- u. Poliermitt.                               | 55                             | 578 372            | 489 566                             | 86 985                               | 69 302                              | 68 304               | 18 682                    |
| 20.42           | H. v. Körperpflegemitteln und Duftstoffen                                      | 111                            | 4 492 606          | 3 427 829                           | 735 329                              | 476 316                             | 492 096              | 243 233                   |
| 20.5            | Herstellung v. sonstigen chemischen Erzeugnissen                               | 222                            | 6 637 816          | 5 832 337                           | 702 099                              | 517 653                             | 840 657              | - 138 558                 |
| 20.51           | Herstellung von pyrotechnischen Erzeugnissen                                   | 14                             | 43 826             | 40 758                              | 4 606                                | 4 009                               | 6 376                | - 1 769                   |
| 20.52           | Herstellung von Klebstoffen  | 22                             | 906 453            | 773 160                             | 91 945                               | 60 968                              | 119 652              | - 27 707                  |
| 20.53           | Herstellung von etherischen Ölen   | 6                              | 76 504             | 60 879                              | 9 355                                | 6 217                               | 8 251                | 1 104                     |
| 20.59           | Herst. v. sonstigen chem. Erzeugn. a.n.g.                                      | 180                            | 5 611 034          | 4 957 540                           | 596 192                              | 446 458                             | 706 378              | - 110 186                 |

Noch: **2. Umsatzsteuerpflichtige, steuerbarer Umsatz und Umsatzsteuervorauszahlung in Baden-Württemberg 2022**  
nach Wirtschaftszweigen

| Nr. der WZ 2008 | Wirtschaftszweig   | Steuerpflichtige <sup>1)</sup> | Steuerbarer Umsatz |                                     | Umsatzsteuer vor Abzug der Vorsteuer |                                     | Abziehbare Vorsteuer | Umsatzsteuer-vorauszahlung |
|-----------------|--|--------------------------------|--------------------|-------------------------------------|--------------------------------------|-------------------------------------|----------------------|----------------------------|
|                 |  |                                | insgesamt          | darunter Lieferungen und Leistungen | insgesamt                            | darunter Lieferungen und Leistungen |                      |                            |
|                 |  | Anzahl                         | 1 000 EUR          |                                     |                                      |                                     |                      |                            |
| 20.6            | Herstellung von Chemiefasern                                       | 11                             | 295 446            | 259 841                             | 46 402                               | 39 264                              | 38 281               | 8 121                      |
| <b>21</b>       | <b>Herstellung von pharmazeutischen Erzeugnissen</b>               | <b>146</b>                     | <b>31 627 229</b>  | <b>26 914 439</b>                   | <b>3 299 127</b>                     | <b>2 157 729</b>                    | <b>4 239 860</b>     | <b>- 940 733</b>           |
| 21.1            | Herstellung von pharmazeutischen Grundstoffen                      | 25                             | 921 217            | 867 962                             | 87 290                               | 74 136                              | 136 152              | - 48 863                   |
| 21.2            | H. v. pharmaz. Spezialit. u. sonst. pharmaz. Erzeugn.              | 121                            | 30 706 011         | 26 046 478                          | 3 211 837                            | 2 083 593                           | 4 103 708            | - 891 870                  |
| <b>22</b>       | <b>Herstellung von Gummi- und Kunststoffwaren</b>                  | <b>1 227</b>                   | <b>28 200 684</b>  | <b>23 883 911</b>                   | <b>3 742 482</b>                     | <b>2 722 193</b>                    | <b>3 619 926</b>     | <b>122 556</b>             |
| 22.1            | Herstellung von Gummiwaren   | 127                            | 6 692 557          | 5 360 616                           | 892 246                              | 511 810                             | 833 857              | 58 389                     |
| 22.11           | Herstellung und Runderneuerung von Bereifungen                     | .                              | .                  | .                                   | .                                    | .                                   | .                    | .                          |
| 22.19           | Herstellung von sonstigen Gummiwaren                               | .                              | .                  | .                                   | .                                    | .                                   | .                    | .                          |
| 22.2            | Herstellung von Kunststoffwaren                                    | 1 100                          | 21 508 127         | 18 523 295                          | 2 850 236                            | 2 210 383                           | 2 786 069            | 64 168                     |
| 22.21           | Herst. v. Platten, Folien, Schläuch. u. Profilen a. Kunststoffen   | 118                            | 2 716 012          | 2 248 783                           | 284 212                              | 188 428                             | 329 356              | - 45 144                   |
| 22.22           | H. v. Verpackungsmitteln aus Kunststoffen                          | 126                            | 3 054 987          | 2 579 610                           | 396 565                              | 296 779                             | 395 814              | 751                        |
| 22.23           | H.v. Baubedarfsartikeln aus Kunststoffen                           | 135                            | 4 710 116          | 4 285 938                           | 789 643                              | 690 446                             | 705 295              | 84 348                     |
| 22.29           | Herstellung von sonstigen Kunststoffwaren                          | 721                            | 11 027 012         | 9 408 964                           | 1 379 817                            | 1 034 730                           | 1 355 605            | 24 213                     |
| <b>23</b>       | <b>H. v. Glas, Glaswaren, Keramik, Verarb. v. Steinen u. Erden</b> | <b>1 472</b>                   | <b>11 262 353</b>  | <b>10 419 898</b>                   | <b>1 962 421</b>                     | <b>1 451 004</b>                    | <b>1 638 479</b>     | <b>323 943</b>             |
| 23.1            | Herstellung von Glas und Glaswaren                                 | .                              | .                  | .                                   | .                                    | .                                   | .                    | .                          |
| 23.11           | Herstellung von Flachglas  | .                              | .                  | .                                   | .                                    | .                                   | .                    | .                          |
| 23.12           | Veredlung u. Bearbeit. von Flachglas                               | 48                             | 156 884            | 149 284                             | 27 831                               | 25 720                              | 20 507               | 7 323                      |
| 23.13           | Herstellung von Hohlglas   | 13                             | 670 035            | 614 418                             | 109 929                              | 84 190                              | 96 374               | 13 555                     |
| 23.14           | H. v. Glasfasern und Waren daraus                                  | 18                             | 127 830            | 100 834                             | 16 144                               | 10 230                              | 14 809               | 1 335                      |
| 23.19           | Herst., Veredl., Bearb. v. so. Glas einschl. tech. Gl.             | 71                             | 823 433            | 747 145                             | 117 009                              | 95 680                              | 96 445               | 20 564                     |
| 23.2            | H. v. feuerfest. keramisch. Werkstoffen und Waren                  | 11                             | 7 715              | 7 704                               | 1 188                                | 1 153                               | 703                  | 485                        |
| 23.3            | H. v. keramischen Baumaterialien                                   | 33                             | 96 496             | 89 556                              | 13 847                               | 12 428                              | 12 018               | 1 829                      |
| 23.31           | H. v. keramisch. Wand- und Bodenfliesen u. -platten                | 18                             | 22 645             | 18 261                              | 2 917                                | 2 081                               | 2 587                | 331                        |
| 23.32           | H. v. Ziegeln u. sonstiger Baukeramik                              | 15                             | 73 851             | 71 295                              | 10 930                               | 10 346                              | 9 432                | 1 499                      |
| 23.4            | H. v. sonst. Porzellan- u. keramischen Erzeugnissen                | 118                            | 1 272 247          | 1 033 744                           | 170 014                              | 116 122                             | 136 810              | 33 204                     |
| 23.41           | H. v. keram. Haushaltsw. und Ziergegenständen                      | .                              | .                  | .                                   | .                                    | .                                   | .                    | .                          |
| 23.42           | Herstellung von Sanitärkeramik                                     | 24                             | 961 170            | 736 229                             | 145 478                              | 95 226                              | 111 440              | 34 038                     |
| 23.43           | Herst. v. Isolatoren und Isolierteilen a. Keramik                  | .                              | .                  | .                                   | .                                    | .                                   | .                    | .                          |
| 23.44           | H. v. keram. Erzeugnissen für sonst. techn. Zwecke                 | 19                             | 252 917            | 245 496                             | 17 161                               | 14 769                              | 18 855               | - 1 694                    |
| 23.49           | Herst. von sonstigen keramischen Erzeugnissen                      | 22                             | 29 439             | 25 905                              | 3 748                                | 3 033                               | 3 249                | 500                        |
| 23.5            | Herst. von Zement, Kalk und gebranntem Gips                        | .                              | .                  | .                                   | .                                    | .                                   | .                    | .                          |
| 23.51           | Herstellung von Zement   | .                              | .                  | .                                   | .                                    | .                                   | .                    | .                          |
| 23.52           | Herstellung von Kalk und gebranntem Gips                           | 6                              | 30 581             | 29 237                              | 5 779                                | 5 069                               | 4 020                | 1 760                      |

Noch: **2. Umsatzsteuerpflichtige, steuerbarer Umsatz und Umsatzsteuervorauszahlung in Baden-Württemberg 2022**  
nach Wirtschaftszweigen

| Nr. der WZ 2008 | Wirtschaftszweig  | Steuerpflichtige <sup>1)</sup> | Steuerbarer Umsatz |                                     | Umsatzsteuer vor Abzug der Vorsteuer |                                     | Abziehbare Vorsteuer | Umsatzsteuer-vorauszahlung |
|-----------------|---|--------------------------------|--------------------|-------------------------------------|--------------------------------------|-------------------------------------|----------------------|----------------------------|
|                 |   |                                | insgesamt          | darunter Lieferungen und Leistungen | insgesamt                            | darunter Lieferungen und Leistungen |                      |                            |
|                 |   | Anzahl                         | 1 000 EUR          |                                     |                                      |                                     |                      |                            |
| 23.6            | H. v. Erzeugnissen aus Beton, Zement und Gips             | 369                            | 3 104 163          | 2 992 982                           | 550 681                              | 505 892                             | 421 960              | 128 722                    |
| 23.61           | H. v. Erzg. a. Beton, Zement u. Kalksandstein f. d. Bau   | 179                            | 1 743 589          | 1 658 972                           | 300 215                              | 265 272                             | 223 331              | 76 884                     |
| 23.62           | Herstellung von Gipserzeugnissen für den Bau              | .                              | .                  | .                                   | .                                    | .                                   | .                    | .                          |
| 23.63           | Herstellung von Frischbeton (Transportbeton)              | 108                            | 1 120 731          | 1 108 307                           | 211 182                              | 206 818                             | 168 458              | 42 724                     |
| 23.64           | H. v. Mörtel u. and. Beton (Trockenbeton)                 | 37                             | 88 055             | 85 199                              | 14 002                               | 13 266                              | 12 172               | 1 831                      |
| 23.65           | Herstellung von Faserzementwaren                          | .                              | .                  | .                                   | .                                    | .                                   | .                    | .                          |
| 23.69           | H. v. sonst. Erzg. a. Beton, Zement und Gips a.n.g.       | 35                             | 72 025             | 70 849                              | 12 600                               | 11 847                              | 7 921                | 4 679                      |
| 23.7            | Be- u. Verarb.v. Naturwerksteinen u. Naturst. a.n.g.      | 675                            | 378 211            | 357 380                             | 67 470                               | 61 844                              | 36 970               | 30 501                     |
| 23.9            | H. v. Schleifk., -mitt, sow. Erz. a. nichtmet. Min.a.n.g. | 81                             | 1 599 391          | 1 384 763                           | 226 807                              | 181 568                             | 211 809              | 14 998                     |
| 23.91           | H. v. Schleifkörpern u. Schleifmitteln a. Unterlage       | 23                             | 243 705            | 216 484                             | 28 799                               | 20 378                              | 32 271               | - 3 472                    |
| 23.99           | H. v. sonst. Erzeugn. aus nichtmet. Mineral. a.n.g.       | 58                             | 1 355 686          | 1 168 279                           | 198 008                              | 161 191                             | 179 538              | 18 469                     |
| <b>24</b>       | <b>Metallerzeugung und -bearbeitung</b>                   | <b>924</b>                     | <b>23 619 664</b>  | <b>19 862 740</b>                   | <b>3 702 915</b>                     | <b>1 773 678</b>                    | <b>3 327 829</b>     | <b>375 087</b>             |
| 24.1            | Erz. von Roheisen, Stahl u.Ferrolegerungen                | 242                            | 3 024 693          | 2 352 445                           | 600 258                              | 380 562                             | 374 988              | 225 270                    |
| 24.2            | H. v. Stahlr., -form., -verschl., -verb. a. Stahl         | 108                            | 1 169 494          | 973 181                             | 171 773                              | 133 931                             | 144 610              | 27 163                     |
| 24.3            | Sonst. erste Bearb. von Eisen und Stahl                   | 43                             | 420 519            | 352 472                             | 71 127                               | 57 828                              | 55 880               | 15 248                     |
| 24.31           | Herstellung von Blankstahl                                | 15                             | 28 712             | 25 836                              | 4 470                                | 3 906                               | 2 550                | 1 920                      |
| 24.32           | H. v. Kaltband m. e. Breite v. weniger als 600 mm         | .                              | .                  | .                                   | .                                    | .                                   | .                    | .                          |
| 24.33           | Herstellung von Kaltprofilen                              | .                              | .                  | .                                   | .                                    | .                                   | .                    | .                          |
| 24.34           | Herstellung von kaltgezogenem Draht                       | 18                             | 181 876            | 180 318                             | 32 496                               | 31 993                              | 30 896               | 1 601                      |
| 24.4            | Erzeug. u. erste Bearb. von NE-Metallen                   | 364                            | 15 107 339         | 12 771 734                          | 2 262 709                            | 774 408                             | 2 258 826            | 3 884                      |
| 24.41           | Erzeug. u. erste Bearb. von Edelmetallen                  | 90                             | 4 426 360          | 3 930 969                           | 739 252                              | 112 627                             | 893 421              | - 154 169                  |
| 24.42           | Erzeug. u. erste Bearb. von Aluminium                     | 70                             | 6 381 400          | 5 464 096                           | 888 366                              | 391 944                             | 841 436              | 46 930                     |
| 24.43           | Erzeug. u. erste Bearb. von Blei, Zink und Zinn           | .                              | .                  | .                                   | .                                    | .                                   | .                    | .                          |
| 24.44           | Erzeug. u. erste Bearb. von Kupfer                        | .                              | .                  | .                                   | .                                    | .                                   | .                    | .                          |
| 24.45           | Erzeug. u. erste Bearb. v. sonstigen NE-Metallen          | .                              | .                  | .                                   | .                                    | .                                   | .                    | .                          |
| 24.46           | Aufbereitung von Kernbrennstoffen                         | -                              | -                  | -                                   | -                                    | -                                   | -                    | -                          |
| 24.5            | Gießereien  | 167                            | 3 897 619          | 3 412 909                           | 597 048                              | 426 949                             | 493 525              | 103 522                    |
| 24.51           | Eisengießereien   | 79                             | 1 279 455          | 1 171 345                           | 214 227                              | 146 084                             | 173 453              | 40 774                     |
| 24.52           | Stahlgießereien   | .                              | .                  | .                                   | .                                    | .                                   | .                    | .                          |
| 24.53           | Leichtmetallgießereien                                    | 72                             | 2 091 892          | 1 791 170                           | 319 594                              | 238 216                             | 262 042              | 57 553                     |
| 24.54           | Buntmetallgießereien                                      | .                              | .                  | .                                   | .                                    | .                                   | .                    | .                          |
| <b>25</b>       | <b>Herstellung von Metallerzeugnissen</b>                 | <b>7 583</b>                   | <b>50 595 364</b>  | <b>45 804 574</b>                   | <b>7 079 097</b>                     | <b>5 818 397</b>                    | <b>6 255 748</b>     | <b>823 353</b>             |
| 25.1            | Stahl- und Leichtmetallbau                                | 1 266                          | 6 568 849          | 5 696 881                           | 1 014 852                            | 777 731                             | 826 291              | 188 561                    |
| 25.11           | Herstellung von Metallkonstruktionen                      | 939                            | 4 649 111          | 4 034 683                           | 705 323                              | 531 589                             | 604 799              | 100 524                    |
| 25.12           | Herstellung von Ausbauelementen aus Metall                | 327                            | 1 919 737          | 1 662 198                           | 309 528                              | 246 142                             | 221 492              | 88 037                     |

Noch: **2. Umsatzsteuerpflichtige, steuerbarer Umsatz und Umsatzsteuervorauszahlung in Baden-Württemberg 2022**  
nach Wirtschaftszweigen

| Nr. der WZ 2008 | Wirtschaftszweig  | Steuerpflichtige <sup>1)</sup> | Steuerbarer Umsatz |                                     | Umsatzsteuer vor Abzug der Vorsteuer |                                     | Abziehbare Vorsteuer | Umsatzsteuervorauszahlung |
|-----------------|---|--------------------------------|--------------------|-------------------------------------|--------------------------------------|-------------------------------------|----------------------|---------------------------|
|                 |   |                                | insgesamt          | darunter Lieferungen und Leistungen | insgesamt                            | darunter Lieferungen und Leistungen |                      |                           |
|                 |   | Anzahl                         | 1 000 EUR          |                                     |                                      |                                     |                      |                           |
| 25.2            | H. v. Met.tanks, -behält.; H. v. Heizk.kess. f. Ztr.hz.     | 95                             | 912 886            | 763 021                             | 138 540                              | 106 294                             | 113 319              | 25 221                    |
| 25.21           | H. v. Heizkörpern u. -kesseln f. Zentralheiz.               | 35                             | 446 513            | 319 416                             | 75 687                               | 50 344                              | 53 168               | 22 518                    |
| 25.29           | H. v. Sammelbehält., Tanks u. ä. Behältern aus Metall       | 60                             | 466 372            | 443 605                             | 62 854                               | 55 950                              | 60 151               | 2 703                     |
| 25.3            | Herst. von Dampfkesseln (oh.Zentralheiz.kessel)             | 10                             | 158 708            | 147 524                             | 21 063                               | 16 478                              | 25 863               | - 4 800                   |
| 25.4            | Herstellung von Waffen und Munition                         | 38                             | 1 717 104          | 1 628 082                           | 125 006                              | 100 513                             | 162 540              | - 37 534                  |
| 25.5            | H. v. Schmiede-, Pr., Zieh- u. Stantz., metallurg. Erz.     | 304                            | 5 748 977          | 5 209 296                           | 773 413                              | 633 449                             | 721 423              | 51 990                    |
| 25.6            | Oberfl.veredl.u.Wärmebehandl.; Mech. a.n.g.                 | 3 816                          | 10 096 119         | 9 651 025                           | 1 574 021                            | 1 415 303                           | 1 202 822            | 371 201                   |
| 25.61           | Oberflächenveredlung und Wärmebehandlung                    | 599                            | 3 077 643          | 2 949 864                           | 497 634                              | 416 361                             | 399 755              | 97 879                    |
| 25.62           | Mechanik a.n.g.   | 3 217                          | 7 018 476          | 6 701 161                           | 1 076 387                            | 998 942                             | 803 067              | 273 321                   |
| 25.7            | H. v. Schneidw., Werkz., Schl., Besch. a. unedl. Met.       | 933                            | 11 805 642         | 10 058 278                          | 1 515 849                            | 1 096 701                           | 1 427 177            | 88 672                    |
| 25.71           | H. v. Schneidw. u.Besteck. aus unedlen Metallen             | 30                             | 116 811            | 107 460                             | 14 732                               | 12 876                              | 13 326               | 1 406                     |
| 25.72           | H. v. Schlöss. u. Beschläg. aus unedlen Metallen            | 100                            | 1 738 482          | 1 512 614                           | 211 067                              | 158 223                             | 197 687              | 13 380                    |
| 25.73           | Herstellung von Werkzeugen                                  | 803                            | 9 950 349          | 8 438 203                           | 1 290 050                            | 925 603                             | 1 216 164            | 73 887                    |
| 25.73.1         | Herstellung von Handwerkzeugen                              | 362                            | 4 069 506          | 3 549 149                           | 544 121                              | 434 588                             | 474 389              | 69 732                    |
| 25.73.2         | H. v. Sägen u. v. Maschinenwerkzeug. f. d. Holzbearb.       | 13                             | 176 596            | 148 597                             | 19 496                               | 14 045                              | 16 964               | 2 533                     |
| 25.73.3         | H. v. auswechselb. Werkz. f. d. Metallbearb. a.n.g.         | 204                            | 4 714 211          | 3 840 147                           | 604 305                              | 375 667                             | 611 399              | - 7 094                   |
| 25.73.4         | Herstellung von Geräten für die Landwirtschaft              | 11                             | 86 339             | 73 010                              | 10 418                               | 7 794                               | 11 142               | - 724                     |
| 25.73.5         | Herstellung von sonstigen Werkzeugen                        | 213                            | 903 696            | 827 300                             | 111 710                              | 93 509                              | 102 271              | 9 439                     |
| 25.9            | Herstellung von sonstigen Metallwaren                       | 1 121                          | 13 587 080         | 12 650 468                          | 1 916 354                            | 1 671 928                           | 1 776 312            | 140 042                   |
| 25.91           | H. v. Fässern, Trommeln, Dosen, Eimern u.ä. Behält. a. Met. | 26                             | 93 841             | 91 408                              | 9 646                                | 8 779                               | 9 768                | - 122                     |
| 25.92           | H. v. Verpack. u. Verschl. a. Eisen, Stahl u. NE-Met.       | 33                             | 807 288            | 691 929                             | 90 632                               | 67 599                              | 95 746               | - 5 114                   |
| 25.93           | H. v. Drahtwaren, Ketten und Federn                         | 88                             | 3 546 630          | 3 399 242                           | 437 461                              | 402 833                             | 538 853              | - 101 392                 |
| 25.94           | Herstellung von Schrauben und Nieten                        | 91                             | 4 542 931          | 4 296 305                           | 725 011                              | 656 109                             | 580 357              | 144 654                   |
| 25.99           | Herstellung von sonst. Metallw. a.n.g.                      | 883                            | 4 596 390          | 4 171 584                           | 653 604                              | 536 608                             | 551 588              | 102 016                   |
| <b>26</b>       | <b>H. v. DV-Gerät., elektron. u. opt. Erzeugnissen</b>      | <b>1 999</b>                   | <b>41 710 327</b>  | <b>37 348 461</b>                   | <b>5 313 845</b>                     | <b>3 868 454</b>                    | <b>5 221 191</b>     | <b>92 655</b>             |
| 26.1            | H. v. elektronischen Bauelem. u. Leiterplatten              | 584                            | 7 445 770          | 6 786 296                           | 753 141                              | 582 422                             | 945 094              | - 191 953                 |
| 26.11           | Herstellung von elektronischen Bauelementen                 | 550                            | 7 353 305          | 6 706 865                           | 740 072                              | 571 967                             | 935 917              | - 195 845                 |
| 26.11.1         | Herstellung von Solarzellen und Solarmodulen                | 95                             | 262 681            | 228 386                             | 36 708                               | 32 756                              | 31 997               | 4 711                     |
| 26.11.9         | Herstellung v. sonstigen elektron. Bauelementen             | 455                            | 7 090 624          | 6 478 479                           | 703 364                              | 539 211                             | 903 920              | - 200 556                 |
| 26.12           | Herstellung von bestückten Leiterplatten                    | 34                             | 92 465             | 79 430                              | 13 069                               | 10 455                              | 9 176                | 3 893                     |
| 26.2            | Herst. v. DV-Geräten und peripheren Geräten                 | 214                            | 7 493 727          | 6 405 894                           | 1 616 009                            | 1 164 592                           | 968 935              | 647 074                   |
| 26.3            | H. v. Gerät. u. Einricht. d. Telekommunik.technik           | 173                            | 1 314 601          | 1 240 074                           | 194 558                              | 169 982                             | 155 496              | 39 062                    |
| 26.4            | Herst. von Geräten der Unterhaltungselektronik              | 97                             | 1 167 839          | 1 110 674                           | 215 716                              | 122 790                             | 208 675              | 7 042                     |
| 26.5            | H. v. Mess-, Kontr.-, Navi.- Instr. u. Vorr.; H. v. Uhren   | 746                            | 15 748 013         | 13 832 075                          | 1 908 721                            | 1 387 680                           | 1 821 446            | 87 275                    |

Noch: **2. Umsatzsteuerpflichtige, steuerbarer Umsatz und Umsatzsteuervorauszahlung in Baden-Württemberg 2022**  
nach Wirtschaftszweigen

| Nr. der WZ 2008 | Wirtschaftszweig  | Steuerpflichtige <sup>1)</sup> | Steuerbarer Umsatz |                                     | Umsatzsteuer vor Abzug der Vorsteuer |                                     | Abziehbare Vorsteuer | Umsatzsteuer-vorauszahlung |
|-----------------|---|--------------------------------|--------------------|-------------------------------------|--------------------------------------|-------------------------------------|----------------------|----------------------------|
|                 |   |                                | insgesamt          | darunter Lieferungen und Leistungen | insgesamt                            | darunter Lieferungen und Leistungen |                      |                            |
|                 |   | Anzahl                         | 1 000 EUR          |                                     |                                      |                                     |                      |                            |
| 26.51           | H. v. Mess-, Kontr.-, Navig- u. ä. Instr.u. Vorricht.         | 691                            | 15 340 579         | 13 514 120                          | 1 854 617                            | 1 352 122                           | 1 765 644            | 88 974                     |
| 26.51.1         | H. v. elektr. Mess-, Kont.-, Navi.- u. ä. Instr. u. Vorr.     | 622                            | 14 425 409         | 12 681 049                          | 1 754 356                            | 1 272 679                           | 1 661 119            | 93 237                     |
| 26.51.2         | H. v. nicht elektr. Mess-, Kont.-, Navi.-u.ä. Instr. u. Vorr. | 60                             | 822 515            | 741 508                             | 93 409                               | 72 815                              | 98 156               | - 4 747                    |
| 26.51.3         | Herstellung von Prüfmaschinen                                 | 9                              | 92 655             | 91 564                              | 6 852                                | 6 628                               | 6 369                | 484                        |
| 26.52           | Herstellung von Uhren   | 55                             | 407 435            | 317 954                             | 54 104                               | 35 558                              | 55 803               | - 1 699                    |
| 26.6            | H. v. Bestrahl.- u. Elektr.therap. u. elektromed. G           | 87                             | 878 355            | 810 821                             | 94 362                               | 79 305                              | 99 001               | - 4 638                    |
| 26.7            | H. v. opt. u.fotograf. Instrumenten u. Geräten                | 82                             | 7 601 426          | 7 113 822                           | 520 769                              | 354 691                             | 1 015 386            | - 494 618                  |
| 26.8            | H. v. magnetischen u. optischen Datenträgern                  | 16                             | 60 596             | 48 804                              | 10 569                               | 6 993                               | 7 158                | 3 411                      |
| <b>27</b>       | <b>Herstellung von elektrisch. Ausrüstungen</b>               | <b>1 330</b>                   | <b>21 174 054</b>  | <b>18 351 349</b>                   | <b>2 671 678</b>                     | <b>1 920 024</b>                    | <b>2 690 135</b>     | <b>- 18 456</b>            |
| 27.1            | H. v. Elektromot., Transf., Vert.- u. -schalteinr.            | 316                            | 6 764 502          | 5 666 259                           | 837 838                              | 559 952                             | 816 398              | 21 441                     |
| 27.11           | H. v. Elektromot., Generat. und Transformatoren               | 172                            | 4 697 418          | 3 924 746                           | 535 843                              | 346 147                             | 571 757              | - 35 915                   |
| 27.12           | H. v. Elektriz.verteil.- und -schalteinrichtungen             | 144                            | 2 067 084          | 1 741 514                           | 301 995                              | 213 804                             | 244 640              | 57 355                     |
| 27.2            | Herstellung von Batterien und Akkumulatoren                   | 33                             | 1 206 202          | 1 030 642                           | 127 940                              | 79 901                              | 203 710              | - 75 770                   |
| 27.3            | H. v. Kabeln u. elektr. Installationsmaterial                 | 248                            | 4 877 779          | 4 217 809                           | 574 453                              | 403 710                             | 586 252              | - 11 798                   |
| 27.31           | Herstellung von Glasfaserkabeln                               | .                              | .                  | .                                   | .                                    | .                                   | .                    | .                          |
| 27.32           | H. v. sonst. elektron. u. elektr. Drähten u. Kabeln           | 110                            | 2 066 421          | 1 649 504                           | 295 217                              | 182 940                             | 264 225              | 30 992                     |
| 27.33           | Herstellung von elektr. Installationsmat.                     | .                              | .                  | .                                   | .                                    | .                                   | .                    | .                          |
| 27.4            | Herst. von elektrischen Lampen und Leuchten                   | 129                            | 822 253            | 723 308                             | 128 249                              | 100 135                             | 105 296              | 22 953                     |
| 27.5            | Herstellung von Haushaltsgeräten                              | 45                             | 1 544 737          | 1 301 283                           | 246 407                              | 192 154                             | 217 794              | 28 614                     |
| 27.51           | Herst. v. elektr. Haushaltsgeräten                            | .                              | .                  | .                                   | .                                    | .                                   | .                    | .                          |
| 27.52           | Herst. v. nicht elektr. Haushaltsgeräten                      | .                              | .                  | .                                   | .                                    | .                                   | .                    | .                          |
| 27.9            | H. v. sonst. elektr. Ausrüst. u. Geräten a.n.g.               | 559                            | 5 958 580          | 5 412 047                           | 756 790                              | 584 173                             | 760 686              | - 3 895                    |
| <b>28</b>       | <b>Maschinenbau</b>   | <b>3 869</b>                   | <b>96 137 893</b>  | <b>85 585 386</b>                   | <b>9 036 085</b>                     | <b>6 451 743</b>                    | <b>12 218 523</b>    | <b>- 3 182 435</b>         |
| 28.1            | Herst. v. nicht wirtschaftszweigspezifischen Maschinen        | 482                            | 18 376 620         | 16 640 065                          | 1 744 942                            | 1 321 104                           | 2 177 648            | - 432 706                  |
| 28.11           | H. v. Verbr.mot., Turb.(oh. Mot. f. Luft- u. Straßenfz.)      | 39                             | 4 114 732          | 3 774 746                           | 352 654                              | 256 759                             | 549 560              | - 196 907                  |
| 28.12           | H. v. hydraul. u. pneumat. Komponenten u. Systemen            | 87                             | 3 478 712          | 3 003 707                           | 357 649                              | 245 316                             | 365 975              | - 8 326                    |
| 28.13           | Herstellung von Pumpen und Kompressoren a.n.g.                | 99                             | 2 837 273          | 2 522 421                           | 272 389                              | 198 452                             | 323 595              | - 51 207                   |
| 28.14           | Herstellung von Armaturen a.n.g.                              | 72                             | 3 624 773          | 3 286 588                           | 329 084                              | 249 002                             | 393 198              | - 64 113                   |
| 28.15           | H. v. Lagern, Getrieben, Zahnrad. u. Antriebselem.            | 185                            | 4 321 131          | 4 052 604                           | 433 166                              | 371 575                             | 545 320              | - 112 153                  |
| 28.2            | H. v. sonst. nicht wirtschaftszweigspez. Masch.               | 1 235                          | 24 637 177         | 21 378 448                          | 2 568 576                            | 1 780 744                           | 3 016 355            | - 447 779                  |
| 28.21           | Herstellung von Öfen und Brennern                             | 73                             | 928 421            | 887 658                             | 129 964                              | 117 070                             | 111 819              | 18 146                     |
| 28.21.1         | Herstellung von Solarwärmekollektoren                         | 18                             | 66 214             | 65 796                              | 16 427                               | 12 416                              | 10 245               | 6 182                      |
| 28.21.9         | Herstellung von sonstigen Öfen und Brennern                   | 55                             | 862 207            | 821 862                             | 113 537                              | 104 654                             | 101 573              | 11 964                     |
| 28.22           | Herstellung von Hebezeugen und Fördermitteln                  | 165                            | 5 689 260          | 4 824 494                           | 548 899                              | 359 295                             | 748 844              | - 199 945                  |

Noch: **2. Umsatzsteuerpflichtige, steuerbarer Umsatz und Umsatzsteuervorauszahlung in Baden-Württemberg 2022**  
nach Wirtschaftszweigen

| Nr. der<br>WZ<br>2008 | Wirtschaftszweig  | Steuer-<br>pflichtige <sup>1)</sup> | Steuerbarer Umsatz |  | Umsatzsteuer vor<br>Abzug der Vorsteuer |  | Abziehbare<br>Vorsteuer | Umsatz-<br>steuer-<br>voraus-<br>zahlung |
|-----------------------|---|-------------------------------------|--------------------|--|---|--|-------------------------|--|
|                       |   |                                     | insgesamt          | darunter<br>Lieferungen<br>und<br>Leistungen | insgesamt                               | darunter<br>Lieferungen<br>und<br>Leistungen |                         |  |
|                       |   | Anzahl                              | 1 000 EUR          |  |   |  |                         |  |
| 28.23                 | H. v. Büromasch. (oh. DV-Geräte u. periphere Ger.)            | 31                                  | 123 430            | 116 951                                      | 12 215                                  | 10 690                                       | 13 107                  | - 892                                    |
| 28.24                 | Herstellung v. handgeführten Werkzeugen mit Motorantrieb      | 258                                 | 5 308 990          | 4 785 296                                    | 459 502                                 | 329 938                                      | 645 577                 | - 186 074                                |
| 28.25                 | H. v. kälte- u. lufttechn. Erzeugnissen, nicht f. d. Haushalt | 250                                 | 4 281 462          | 3 635 749                                    | 536 888                                 | 382 666                                      | 483 382                 | 53 506                                   |
| 28.29                 | H. v. sonst nicht wirtsch. zweigspez. Masch. a.n.g.           | 458                                 | 8 305 614          | 7 128 300                                    | 881 107                                 | 581 086                                      | 1 013 627               | - 132 520                                |
| 28.3                  | H. v. land- und forstwirtsch. Maschinen                       | 75                                  | 14 770 044         | 12 684 631                                   | 1 000 827                               | 531 167                                      | 2 118 207               | - 1 117 381                              |
| 28.4                  | Herstellung von Werkzeugmaschinen                             | 557                                 | 11 451 618         | 10 703 584                                   | 1 004 029                               | 810 570                                      | 1 461 450               | - 457 420                                |
| 28.41                 | Herstellung v. Werkzeugmaschinen f. d. Metallbearbeitung      | 320                                 | 8 618 611          | 8 021 660                                    | 726 614                                 | 570 134                                      | 1 101 427               | - 374 813                                |
| 28.49                 | Herstellung von sonstigen Werkzeugmaschinen                   | 237                                 | 2 833 007          | 2 681 924                                    | 277 416                                 | 240 436                                      | 360 023                 | - 82 607                                 |
| 28.9                  | H. v. Masch. f. sonst. best. Wirtsch.zweige                   | 1 520                               | 26 902 433         | 24 178 658                                   | 2 717 711                               | 2 008 157                                    | 3 444 861               | - 727 150                                |
| 28.91                 | H. v. Masch. f. Met.erz., v. Walzwerkeintr. u. Gießmasch.     | 72                                  | 1 389 725          | 1 311 897                                    | 215 656                                 | 198 739                                      | 209 433                 | 6 222                                    |
| 28.92                 | Herstellung v. Bergwerks-, Bau- und Baustoffmaschinen         | 74                                  | 4 979 514          | 4 131 146                                    | 537 441                                 | 343 975                                      | 728 511                 | - 191 070                                |
| 28.92.1               | Herstellung von Bergwerksmaschinen                            | .                                   | .                  | .  | .                                       | .  | .                       | .  |
| 28.92.2               | Herstellung von Bau- und Baustoffmaschinen                    | .                                   | .                  | .  | .                                       | .  | .                       | .  |
| 28.93                 | H. v. Masch. f. Nahrungs- u. Genussm.erz., Tabakverarb.       | 83                                  | 3 361 731          | 3 010 502                                    | 277 255                                 | 185 050                                      | 451 516                 | - 174 261                                |
| 28.94                 | H. v. Masch. f. d. Textil- u. Bekleidungsherst., Lederverarb. | 66                                  | 1 649 185          | 1 424 428                                    | 108 912                                 | 59 311                                       | 169 442                 | - 60 530                                 |
| 28.95                 | H. v. Masch. für die Papiererzeug. u. -verarb.                | 30                                  | 428 425            | 381 074                                      | 41 542                                  | 29 798                                       | 54 540                  | - 12 998                                 |
| 28.96                 | H. v. Masch. f. d. Verarb. v. Kunststoffen u. Kautschuk       | 46                                  | 2 068 142          | 1 895 079                                    | 185 529                                 | 144 717                                      | 244 748                 | - 59 219                                 |
| 28.99                 | H. v. Maschinen f. sonst. bestimmte Wirtsch.zweige a.n.g.     | 1 149                               | 13 025 711         | 12 024 533                                   | 1 351 377                               | 1 046 568                                    | 1 586 670               | - 235 293                                |
| <b>29</b>             | <b>H. v. Kraftwagen und Kraftwagenteilen</b>                  | <b>587</b>                          | <b>214 353 472</b> | <b>176 824 353</b>                           | <b>21 759 632</b>                       | <b>11 670 562</b>                            | <b>28 112 294</b>       | <b>- 6 352 662</b>                       |
| 29.1                  | H. v. Kraftwagen und Kraftwagenmotoren                        | .                                   | .                  | .  | .                                       | .  | .                       | .  |
| 29.10.1               | H. v. Personenkraftwagen u. Personenkraftwagenmot.            | .                                   | .                  | .  | .                                       | .  | .                       | .  |
| 29.10.2               | Herstell. v. Nutzkraftwagen u. Nutzkraftwagenmotoren          | 17                                  | 3 010 760          | 2 020 605                                    | 473 729                                 | 270 967                                      | 343 518                 | 130 211                                  |
| 29.2                  | H. v. Karosserien, Aufbauten und Anhängern                    | .                                   | .                  | .  | .                                       | .  | .                       | .  |
| 29.3                  | H. v. Teilen und Zubehör für Kraftwagen                       | .                                   | .                  | .  | .                                       | .  | .                       | .  |
| 29.31                 | H. v. elektr. u. elektron. Ausrüstungsgegenst. f. Kraftw.     | .                                   | .                  | .  | .                                       | .  | .                       | .  |
| 29.32                 | H. v. sonst. Teilen u. sonst. Zubehör f. Kraftw.              | 254                                 | 74 284 959         | 63 013 189                                   | 9 219 995                               | 5 523 630                                    | 10 666 328              | - 1 446 333                              |
| <b>30</b>             | <b>Sonstiger Fahrzeugbau</b>                                  | <b>183</b>                          | <b>1 752 939</b>   | <b>1 485 537</b>                             | <b>241 542</b>                          | <b>178 819</b>                               | <b>238 717</b>          | <b>2 825</b>                             |
| 30.1                  | Schiff- und Bootsbau  | 37                                  | 62 183             | 58 022                                       | 9 031                                   | 8 076  | 6 822                   | 2 210                                    |
| 30.11                 | Schiffbau (ohne Boots- und Yachtbau)                          | 6                                   | 25 858             | 24 778                                       | 4 601                                   | 4 297  | 3 004                   | 1 597                                    |
| 30.12                 | Boots- und Yachtbau   | 31                                  | 36 325             | 33 244                                       | 4 430                                   | 3 780  | 3 817                   | 613                                      |
| 30.2                  | Schienefahrzeugbau  | 21                                  | 349 987            | 297 233                                      | 50 625                                  | 35 210                                       | 39 617                  | 11 008                                   |
| 30.20.1               | Herst. von Lokomotiven und and. Schienenfahrzeugen            | .                                   | .                  | .  | .                                       | .  | .                       | .  |
| 30.20.2               | Herstellung von Eisenbahninfrastruktur                        | .                                   | .                  | .  | .                                       | .  | .                       | .  |
| 30.3                  | Luft- und Raumfahrzeugbau                                     | 43                                  | 697 387            | 554 642                                      | 108 188                                 | 75 060                                       | 102 292                 | 5 896                                    |
| 30.4                  | H. v. militärischen Kampffahrzeugen                           | -                                   | -                  | -  | -                                       | -  | -                       | -  |

Noch: **2. Umsatzsteuerpflichtige, steuerbarer Umsatz und Umsatzsteuervorauszahlung in Baden-Württemberg 2022**  
nach Wirtschaftszweigen

| Nr. der WZ 2008 | Wirtschaftszweig  | Steuerpflichtige <sup>1)</sup> | Steuerbarer Umsatz |                                     | Umsatzsteuer vor Abzug der Vorsteuer |                                     | Abziehbare Vorsteuer | Umsatzsteuervorauszahlung |
|-----------------|---|--------------------------------|--------------------|-------------------------------------|--------------------------------------|-------------------------------------|----------------------|---------------------------|
|                 |   |                                | insgesamt          | darunter Lieferungen und Leistungen | insgesamt                            | darunter Lieferungen und Leistungen |                      |                           |
|                 |   | Anzahl                         | 1 000 EUR          |                                     |                                      |                                     |                      |                           |
| 30.9            | Herstellung von Fahrzeugen a.n.g.                             | 82                             | 643 382            | 575 640                             | 73 698                               | 60 473                              | 89 986               | - 16 288                  |
| 30.91           | Herstellung von Krafrädern                                    | 10                             | 67 915             | 62 755                              | 8 553                                | 7 395                               | 8 080                | 473                       |
| 30.92           | Herstellung v. Fahrrädern sow. v. Behindertenfahrz.           | 31                             | 346 263            | 303 932                             | 35 615                               | 27 864                              | 38 070               | - 2 455                   |
| 30.99           | Herstellung von sonstigen Fahrzeugen a.n.g.                   | 41                             | 229 205            | 208 953                             | 29 530                               | 25 214                              | 43 836               | - 14 305                  |
| <b>31</b>       | <b>Herstellung von Möbeln</b>                                 | <b>1 530</b>                   | <b>4 891 102</b>   | <b>4 405 037</b>                    | <b>725 784</b>                       | <b>599 650</b>                      | <b>575 021</b>       | <b>150 764</b>            |
| 31.01           | Herstellung von Büro- und Ladenmöbeln                         | 120                            | 1 765 635          | 1 593 085                           | 271 377                              | 218 797                             | 208 082              | 63 294                    |
| 31.02           | Herstellung von Küchenmöbeln                                  | 140                            | 996 895            | 873 884                             | 122 819                              | 96 151                              | 114 089              | 8 731                     |
| 31.03           | Herstellung von Matratzen                                     | 18                             | 126 320            | 110 742                             | 21 623                               | 18 490                              | 15 236               | 6 387                     |
| 31.09           | Herstellung von sonstigen Möbeln                              | 1 252                          | 2 002 252          | 1 827 326                           | 309 965                              | 266 213                             | 237 613              | 72 352                    |
| 31.09.1         | Herstellung von Polstermöbeln                                 | 77                             | 589 798            | 524 441                             | 79 794                               | 63 382                              | 68 407               | 11 387                    |
| 31.09.9         | Herstellung von sonstigen Möbeln a.n.g.                       | 1 175                          | 1 412 454          | 1 302 885                           | 230 171                              | 202 830                             | 169 206              | 60 965                    |
| <b>32</b>       | <b>Herstellung von sonstigen Waren</b>                        | <b>3 299</b>                   | <b>14 019 057</b>  | <b>12 478 735</b>                   | <b>1 450 491</b>                     | <b>1 025 726</b>                    | <b>1 595 707</b>     | <b>- 145 214</b>          |
| 32.1            | H. v. Münzen, Schmuck u. ähnl. Erzeugn.                       | 588                            | 1 103 300          | 1 036 962                           | 170 872                              | 81 501                              | 151 532              | 19 341                    |
| 32.11           | Herstellung von Münzen  | 9                              | 37 899             | 36 399                              | 3 397                                | 1 384                               | 2 872                | 525                       |
| 32.12           | H. v. Schmuck, Gold, Silberschm.w. (o. Fan.schm.)             | 544                            | 1 061 772          | 997 058                             | 166 772                              | 79 481                              | 148 161              | 18 611                    |
| 32.13           | Herstellung von Fantasieschmuck                               | 35                             | 3 629              | 3 505                               | 703                                  | 635                                 | 498                  | 205                       |
| 32.2            | Herstellung von Musikinstrumenten                             | 198                            | 129 518            | 126 230                             | 12 833                               | 11 803                              | 11 903               | 929                       |
| 32.3            | Herstellung von Sportgeräten                                  | 87                             | 796 184            | 560 542                             | 132 712                              | 85 500                              | 88 228               | 44 484                    |
| 32.4            | Herstellung von Spielwaren                                    | 102                            | 407 032            | 350 333                             | 57 153                               | 43 952                              | 53 421               | 3 732                     |
| 32.5            | H. v. mediz. u. zahnmediz. Apparaten u.Materialien            | 1 704                          | 9 353 297          | 8 436 419                           | 782 834                              | 566 657                             | 1 022 662            | - 239 827                 |
| 32.50.1         | H. v. mediz.techn. Apparat. und Materialien a.n.g.            | 635                            | 7 397 161          | 6 889 942                           | 595 703                              | 432 482                             | 871 138              | - 275 435                 |
| 32.50.2         | Herstellung von orthopädischen Erzeugnissen                   | 228                            | 1 212 371          | 841 861                             | 121 504                              | 78 839                              | 102 308              | 19 197                    |
| 32.50.3         | Zahntechnische Laboratorien                                   | 841                            | 743 765            | 704 615                             | 65 627                               | 55 336                              | 49 216               | 16 412                    |
| 32.9            | Herstellung von Erzeugnissen a.n.g.                           | 620                            | 2 229 727          | 1 968 251                           | 294 087                              | 236 314                             | 267 961              | 26 126                    |
| 32.91           | Herstellung von Besen und Bürsten                             | 34                             | 302 487            | 276 535                             | 34 905                               | 29 577                              | 30 998               | 3 907                     |
| 32.99           | Herstellung von sonstigen Erzeugnissen a.n.g.                 | 586                            | 1 927 239          | 1 691 716                           | 259 182                              | 206 737                             | 236 963              | 22 219                    |
| <b>33</b>       | <b>Reparatur u. Installation v. Maschinen u. Ausrüstungen</b> | <b>1 831</b>                   | <b>2 807 979</b>   | <b>2 482 355</b>                    | <b>454 893</b>                       | <b>370 192</b>                      | <b>334 911</b>       | <b>119 983</b>            |
| 33.1            | Rep. v. Metallerzeugn., Maschinen u. Ausrüstungen             | 1 142                          | 1 221 238          | 1 147 325                           | 210 629                              | 188 675                             | 155 513              | 55 117                    |
| 33.11           | Reparatur von Metallerzeugnissen                              | 68                             | 219 402            | 218 839                             | 39 383                               | 33 677                              | 21 987               | 17 396                    |
| 33.12           | Reparatur von Maschinen                                       | 621                            | 647 665            | 593 647                             | 114 776                              | 103 158                             | 89 904               | 24 873                    |
| 33.13           | Reparatur von elektron. u. optischen Geräten                  | 58                             | 18 158             | 17 253                              | 3 053                                | 2 830                               | 2 036                | 1 017                     |
| 33.14           | Reparatur von elektrisch. Ausrüstungen                        | 48                             | 119 809            | 111 422                             | 18 417                               | 16 708                              | 14 882               | 3 535                     |
| 33.15           | Rep. u. Instandh. von Schiffen, Booten u.Yacht.               | 32                             | 34 410             | 30 461                              | 5 877                                | 5 119                               | 3 804                | 2 073                     |
| 33.16           | Rep. u. Instandh. von Luft- und Raumfahrzeugen                | 23                             | 52 239             | 48 214                              | 6 877                                | 5 660                               | 6 921                | - 44                      |

Noch: **2. Umsatzsteuerpflichtige, steuerbarer Umsatz und Umsatzsteuervorauszahlung in Baden-Württemberg 2022**  
nach Wirtschaftszweigen

| Nr. der WZ 2008 | Wirtschaftszweig  | Steuerpflichtige <sup>1)</sup> | Steuerbarer Umsatz |                                     | Umsatzsteuer vor Abzug der Vorsteuer |                                     | Abziehbare Vorsteuer | Umsatzsteuer-vorauszahlung |
|-----------------|---|--------------------------------|--------------------|-------------------------------------|--------------------------------------|-------------------------------------|----------------------|----------------------------|
|                 |   |                                | insgesamt          | darunter Lieferungen und Leistungen | insgesamt                            | darunter Lieferungen und Leistungen |                      |                            |
|                 |   | Anzahl                         | 1 000 EUR          |                                     |                                      |                                     |                      |                            |
| 33.17           | Rep. u. Instandh. von Fahrzeugen a.n.g.                               | 246                            | 105 821            | 104 067                             | 17 855                               | 17 247                              | 13 983               | 3 872                      |
| 33.19           | Reparatur von sonstigen Ausrüstungen                                  | 46                             | 23 735             | 23 422                              | 4 390                                | 4 276                               | 1 996                | 2 394                      |
| 33.2            | Installation v. Maschinen u. Ausrüstungen a.n.g.                      | 689                            | 1 586 742          | 1 335 030                           | 244 264                              | 181 517                             | 179 398              | 64 866                     |
| <b>D</b>        | <b>Energieversorgung</b>  | <b>12 594</b>                  | <b>76 073 414</b>  | <b>73 790 916</b>                   | <b>28 396 574</b>                    | <b>6 891 733</b>                    | <b>26 201 353</b>    | <b>2 195 222</b>           |
| <b>35</b>       | <b>Energieversorgung</b>  | <b>12 594</b>                  | <b>76 073 414</b>  | <b>73 790 916</b>                   | <b>28 396 574</b>                    | <b>6 891 733</b>                    | <b>26 201 353</b>    | <b>2 195 222</b>           |
| 35.1            | Elektrizitätsversorgung   | 11 940                         | 73 900 482         | 71 643 526                          | 28 002 084                           | 6 596 853                           | 25 899 643           | 2 102 441                  |
| 35.11           | Elektrizitätserzeugung  | 11 364                         | 53 073 369         | 50 925 966                          | 22 768 474                           | 4 272 989                           | 21 235 993           | 1 532 482                  |
| 35.11.1         | Elektrizitätserzeugung ohne Verteilung                                | 1 807                          | 1 060 729          | 1 043 796                           | 221 629                              | 169 075                             | 143 642              | 77 988                     |
| 35.11.2         | Elektrizitätserz. mit Fremdbezug z. Verteilung                        | 1 796                          | 5 529 819          | 5 505 284                           | 1 183 136                            | 762 378                             | 765 508              | 417 627                    |
| 35.11.3         | Elektrizitätserz. ohne Fremdbezug z. Verteilung                       | 7 761                          | 46 482 821         | 44 376 886                          | 21 363 709                           | 3 341 537                           | 20 326 842           | 1 036 867                  |
| 35.12           | Elektrizitätsübertragung  | .                              | .                  | .                                   | .                                    | .                                   | .                    | .                          |
| 35.13           | Elektrizitätsverteilung   | .                              | .                  | .                                   | .                                    | .                                   | .                    | .                          |
| 35.14           | Elektrizitätshandel   | 196                            | 7 128 790          | 7 076 632                           | 2 062 997                            | 523 909                             | 1 926 552            | 136 445                    |
| 35.2            | Gasversorgung   | .                              | .                  | .                                   | .                                    | .                                   | .                    | .                          |
| 35.21           | Gaserzeugung  | .                              | .                  | .                                   | .                                    | .                                   | .                    | .                          |
| 35.21.1         | Gaserzeugung ohne Verteilung  | .                              | .                  | .                                   | .                                    | .                                   | .                    | .                          |
| 35.21.2         | Gaserzeugung mit Fremdbezug zur Verteilung                            | 115                            | 250 704            | 250 214                             | 41 566                               | 36 442                              | 30 315               | 11 251                     |
| 35.21.3         | Gaserzeugung ohne Fremdbezug zur Verteilung                           | 167                            | 132 053            | 131 754                             | 24 142                               | 24 068                              | 14 884               | 9 259                      |
| 35.22           | Gasverteilung durch Rohrleitungen                                     | .                              | .                  | .                                   | .                                    | .                                   | .                    | .                          |
| 35.23           | Gashandel durch Rohrleitungen   | 12                             | 151 595            | 151 518                             | 27 278                               | 7 554                               | 24 905               | 2 373                      |
| 35.3            | Wärme- und Kälteversorgung  | .                              | .                  | .                                   | .                                    | .                                   | .                    | .                          |
| <b>E</b>        | <b>Wasserversorgung; Abw., Abf.ents., Bes. v. Umweltverschmutzung</b> | <b>1 716</b>                   | <b>5 603 121</b>   | <b>5 518 191</b>                    | <b>757 214</b>                       | <b>593 955</b>                      | <b>710 889</b>       | <b>46 326</b>              |
| <b>36</b>       | <b>Wasserversorgung</b>   | <b>1 002</b>                   | <b>1 991 598</b>   | <b>1 978 060</b>                    | <b>248 680</b>                       | <b>219 081</b>                      | <b>306 520</b>       | <b>- 57 840</b>            |
| 36.00.1         | Wassergewinnung mit Fremdbezug zur Verteilung                         | 92                             | 274 130            | 273 629                             | 32 093                               | 27 793                              | 38 555               | - 6 462                    |
| 36.00.2         | Wassergewinnung ohne Fremdbezug zur Verteilung                        | 828                            | 1 553 825          | 1 545 546                           | 194 264                              | 172 391                             | 245 557              | - 51 292                   |
| 36.00.3         | Wasserverteilung ohne Gewinnung                                       | 82                             | 163 643            | 158 886                             | 22 323                               | 18 897                              | 22 409               | - 86                       |
| <b>37</b>       | <b>Abwasserentsorgung</b>   | <b>113</b>                     | <b>190 627</b>     | <b>183 167</b>                      | <b>31 161</b>                        | <b>29 584</b>                       | <b>18 013</b>        | <b>13 148</b>              |
| 37.00.1         | Betrieb der Sammelkanalisation  | 60                             | 57 627             | 57 455                              | 10 700                               | 10 620                              | 4 010                | 6 690                      |
| 37.00.2         | Betrieb von Kläranlagen   | 53                             | 133 000            | 125 712                             | 20 461                               | 18 965                              | 14 003               | 6 457                      |
| <b>38</b>       | <b>Samml., Behandl. u.Beseitig. v. Abfällen; Rückgewinnung</b>        | <b>524</b>                     | <b>3 315 183</b>   | <b>3 251 576</b>                    | <b>460 202</b>                       | <b>329 792</b>                      | <b>374 683</b>       | <b>85 519</b>              |
| 38.1            | Sammlung von Abfällen   | 131                            | 843 079            | 828 989                             | 147 155                              | 126 782                             | 106 984              | 40 171                     |
| 38.11           | Sammlung nicht gefährlicher Abfälle                                   | 125                            | 746 144            | 732 416                             | 129 560                              | 110 702                             | 95 658               | 33 902                     |
| 38.12           | Sammlung gefährlicher Abfälle   | 6                              | 96 935             | 96 572                              | 17 595                               | 16 080                              | 11 325               | 6 269                      |
| 38.2            | Abfallbehandlung und -beseitigung                                     | 166                            | 629 662            | 623 194                             | 110 214                              | 100 290                             | 73 543               | 36 671                     |



Noch: **2. Umsatzsteuerpflichtige, steuerbarer Umsatz und Umsatzsteuervorauszahlung in Baden-Württemberg 2022**  
nach Wirtschaftszweigen

| Nr. der WZ 2008 | Wirtschaftszweig   | Steuerpflichtige <sup>1)</sup> | Steuerbarer Umsatz |                                     | Umsatzsteuer vor Abzug der Vorsteuer |                                     | Abziehbare Vorsteuer | Umsatzsteuer-vorauszahlung |
|-----------------|--|--------------------------------|--------------------|-------------------------------------|--------------------------------------|-------------------------------------|----------------------|----------------------------|
|                 |  |                                | insgesamt          | darunter Lieferungen und Leistungen | insgesamt                            | darunter Lieferungen und Leistungen |                      |                            |
|                 |  | Anzahl                         | 1 000 EUR          |                                     |                                      |                                     |                      |                            |
| 38.21           | Behandlung u. Beseitig. nicht gefährl. Abfälle                     | 155                            | 548 574            | 542 137                             | 95 015                               | 85 117                              | 67 063               | 27 952                     |
| 38.22           | Behandlung und Beseitigung gefährlicher Abfälle                    | 11                             | 81 087             | 81 057                              | 15 199                               | 15 173                              | 6 480                | 8 719                      |
| 38.3            | Rückgewinnung  | 227                            | 1 842 443          | 1 799 393                           | 202 833                              | 102 721                             | 194 156              | 8 677                      |
| 38.31           | Zerleg. v. Schiffs- u. Fahrzeugwracks u. a. Altwaren               | 33                             | 88 236             | 87 448                              | 12 634                               | 6 546                               | 11 782               | 852                        |
| 38.32           | Rückgewinnung sortierter Werkstoffe                                | 194                            | 1 754 207          | 1 711 945                           | 190 199                              | 96 174                              | 182 374              | 7 825                      |
| <b>39</b>       | <b>Beseitig. v. Umweltverschmutz. u. sonstige Entsorgung</b>       | <b>77</b>                      | <b>105 712</b>     | <b>105 388</b>                      | <b>17 171</b>                        | <b>15 497</b>                       | <b>11 672</b>        | <b>5 499</b>               |
| <b>F</b>        | <b>Baugewerbe</b>  | <b>44 968</b>                  | <b>58 795 423</b>  | <b>57 630 984</b>                   | <b>10 453 077</b>                    | <b>8 397 463</b>                    | <b>6 760 584</b>     | <b>3 692 506</b>           |
| <b>41</b>       | <b>Hochbau</b>   | <b>3 646</b>                   | <b>15 519 640</b>  | <b>15 433 794</b>                   | <b>2 933 976</b>                     | <b>2 056 732</b>                    | <b>1 776 055</b>     | <b>1 157 922</b>           |
| 41.1            | Erschließung von Grundstücken; Bauträger                           | 1 201                          | 4 243 771          | 4 234 655                           | 517 153                              | 312 977                             | 283 084              | 234 070                    |
| 41.10.1         | Erschließung von unbebauten Grundstücken                           | 101                            | 159 892            | 159 161                             | 31 612                               | 23 365                              | 19 579               | 12 034                     |
| 41.10.2         | Bauträger für Nichtwohngebäude                                     | 143                            | 616 710            | 616 298                             | 87 202                               | 48 387                              | 68 967               | 18 236                     |
| 41.10.3         | Bauträger für Wohngebäude  | 957                            | 3 467 170          | 3 459 195                           | 398 339                              | 241 225                             | 194 539              | 203 800                    |
| 41.2            | Bau von Gebäuden   | 2 445                          | 11 275 868         | 11 199 139                          | 2 416 823                            | 1 743 754                           | 1 492 971            | 923 853                    |
| 41.20.1         | Bau von Gebäuden (ohne Fertigteilbau)                              | 2 212                          | 10 218 283         | 10 177 712                          | 2 192 510                            | 1 587 924                           | 1 344 057            | 848 454                    |
| 41.20.2         | Errichtung von Fertigteilbauten                                    | 233                            | 1 057 586          | 1 021 427                           | 224 313                              | 155 830                             | 148 915              | 75 399                     |
| <b>42</b>       | <b>Tiefbau</b>   | <b>904</b>                     | <b>4 114 285</b>   | <b>4 067 036</b>                    | <b>714 016</b>                       | <b>556 759</b>                      | <b>521 576</b>       | <b>192 441</b>             |
| 42.1            | Bau von Straßen und Bahnverkehrsstrecken                           | 462                            | 2 708 123          | 2 703 133                           | 474 149                              | 366 671                             | 358 693              | 115 456                    |
| 42.11           | Bau von Straßen  | 416                            | 2 517 418          | 2 513 531                           | 437 174                              | 351 300                             | 328 392              | 108 782                    |
| 42.12           | Bau von Bahnverkehrsstrecken                                       | 32                             | 128 078            | 127 582                             | 18 480                               | 5 661                               | 20 092               | - 1 612                    |
| 42.13           | Brücken- und Tunnelbau   | 14                             | 62 627             | 62 020                              | 18 495                               | 9 710                               | 10 209               | 8 286                      |
| 42.2            | Leitungstiefbau und Kläranlagenbau                                 | 243                            | 818 194            | 782 045                             | 149 030                              | 119 310                             | 88 417               | 60 613                     |
| 42.21           | Rohrleitungstiefbau, Brunnen- u. Kläranlagenbau                    | 167                            | 549 080            | 543 535                             | 96 501                               | 82 640                              | 59 034               | 37 467                     |
| 42.22           | Kabelnetzleitungstiefbau   | 76                             | 269 114            | 238 509                             | 52 528                               | 36 670                              | 29 383               | 23 146                     |
| 42.9            | Sonstiger Tiefbau  | 199                            | 587 967            | 581 858                             | 90 837                               | 70 778                              | 74 466               | 16 372                     |
| 42.91           | Wasserbau  | 20                             | 48 715             | 46 954                              | 8 018                                | 7 315                               | 5 747                | 2 271                      |
| 42.99           | Sonstiger Tiefbau a.n.g.   | 179                            | 539 252            | 534 903                             | 82 819                               | 63 463                              | 68 718               | 14 101                     |
| <b>43</b>       | <b>Vorber. Baustellenarb., Bauinst. u. sonstiges Ausbaugewerbe</b> | <b>40 418</b>                  | <b>39 161 498</b>  | <b>38 130 154</b>                   | <b>6 805 085</b>                     | <b>5 783 972</b>                    | <b>4 462 953</b>     | <b>2 342 143</b>           |
| 43.1            | Abbrucharbeiten und vorber. Baustellenarb.                         | 1 238                          | 1 496 011          | 1 488 929                           | 226 393                              | 192 956                             | 184 432              | 41 961                     |
| 43.11           | Abbrucharbeiten  | 447                            | 640 123            | 638 169                             | 94 493                               | 75 273                              | 77 818               | 16 674                     |
| 43.12           | Vorbereitende Baustellenarbeiten                                   | 768                            | 745 987            | 742 549                             | 114 811                              | 101 558                             | 90 699               | 24 113                     |
| 43.13           | Test- und Suchbohrung  | 23                             | 109 901            | 108 210                             | 17 089                               | 16 125                              | 15 915               | 1 174                      |
| 43.2            | Bauinstallation  | 15 672                         | 16 765 115         | 16 106 534                          | 2 869 594                            | 2 499 759                           | 1 925 259            | 944 341                    |
| 43.21           | Elektroinstallation  | 4 413                          | 5 726 329          | 5 444 051                           | 952 819                              | 806 569                             | 659 573              | 293 248                    |
| 43.22           | Gas-, Wasser-, Heiz.- sow. Lüftungs- u. Klimainstal.               | 6 162                          | 8 400 096          | 8 102 508                           | 1 511 748                            | 1 355 550                           | 989 183              | 522 568                    |

Noch: **2. Umsatzsteuerpflichtige, steuerbarer Umsatz und Umsatzsteuervorauszahlung in Baden-Württemberg 2022**  
nach Wirtschaftszweigen

| Nr. der WZ 2008 | Wirtschaftszweig   | Steuerpflichtige <sup>1)</sup> | Steuerbarer Umsatz |                                     | Umsatzsteuer vor Abzug der Vorsteuer |                                     | Abziehbare Vorsteuer | Umsatzsteuer-vorauszahlung |
|-----------------|--|--------------------------------|--------------------|-------------------------------------|--------------------------------------|-------------------------------------|----------------------|----------------------------|
|                 |  |                                | insgesamt          | darunter Lieferungen und Leistungen | insgesamt                            | darunter Lieferungen und Leistungen |                      |                            |
|                 |  | Anzahl                         | 1 000 EUR          |                                     |                                      |                                     |                      |                            |
| 43.29           | Sonstige Bauinstallation   | 5 097                          | 2 638 690          | 2 559 976                           | 405 027                              | 337 639                             | 276 503              | 128 525                    |
| 43.29.1         | Dämmung geg. Kälte, Wärme, Schall u. Erschütterung                           | 2 486                          | 1 162 924          | 1 134 636                           | 178 655                              | 135 378                             | 124 205              | 54 450                     |
| 43.29.9         | Sonstige Bauinstallation a.n.g.  | 2 611                          | 1 475 767          | 1 425 340                           | 226 372                              | 202 261                             | 152 298              | 74 074                     |
| 43.3            | Sonstiger Ausbau   | 15 217                         | 9 316 511          | 9 118 628                           | 1 614 692                            | 1 421 430                           | 959 538              | 655 159                    |
| 43.31           | Anbringen von Stuckaturen, Gipserei u. Verputzerei                           | 1 947                          | 1 304 753          | 1 302 399                           | 229 984                              | 200 526                             | 122 047              | 107 938                    |
| 43.32           | Bautischlerei und -schlosserei   | 2 427                          | 1 698 906          | 1 618 009                           | 289 956                              | 259 067                             | 194 660              | 95 297                     |
| 43.33           | Fußboden-, Fliesen- u. Plattenleg., Tapeziererei                             | 5 094                          | 2 247 432          | 2 191 490                           | 365 926                              | 318 267                             | 232 887              | 133 040                    |
| 43.34           | Malerei und Glaserei   | 4 195                          | 3 330 060          | 3 291 754                           | 602 938                              | 535 728                             | 333 015              | 269 924                    |
| 43.34.1         | Maler- und Lackierergewerbe  | 3 554                          | 2 495 307          | 2 485 874                           | 457 247                              | 400 765                             | 232 486              | 224 762                    |
| 43.34.2         | Glasergererbe  | 641                            | 834 752            | 805 880                             | 145 691                              | 134 963                             | 100 530              | 45 162                     |
| 43.39           | Sonstiger Ausbau a.n.g.  | 1 554                          | 735 360            | 714 976                             | 125 888                              | 107 842                             | 76 928               | 48 959                     |
| 43.9            | Sonstige spezialisierte Bautätigkeiten                                       | 8 291                          | 11 583 861         | 11 416 063                          | 2 094 405                            | 1 669 827                           | 1 393 725            | 700 682                    |
| 43.91           | Dachdeckerei und Zimmerei  | 3 594                          | 3 966 185          | 3 899 352                           | 748 355                              | 660 366                             | 468 828              | 279 528                    |
| 43.91.1         | Dachdeckerei und Bauspenglerei   | 761                            | 1 181 461          | 1 146 362                           | 210 594                              | 181 819                             | 139 171              | 71 423                     |
| 43.91.2         | Zimmerei und Ingenieurholzbau  | 2 833                          | 2 784 723          | 2 752 990                           | 537 761                              | 478 547                             | 329 658              | 208 105                    |
| 43.99           | Sonstige spezialisierte Bautätigkeiten a.n.g.                                | 4 697                          | 7 617 676          | 7 516 712                           | 1 346 050                            | 1 009 461                           | 924 897              | 421 154                    |
| 43.99.1         | Gerüstbau  | 443                            | 537 075            | 522 512                             | 98 276                               | 93 062                              | 50 971               | 47 305                     |
| 43.99.2         | Schornstein-, Feuerungs- und Industrieofenbau                                | 164                            | 182 857            | 175 276                             | 31 716                               | 27 268                              | 23 225               | 8 492                      |
| 43.99.9         | Baugewerbe a.n.g.  | 4 090                          | 6 897 744          | 6 818 924                           | 1 216 057                            | 889 131                             | 850 700              | 365 358                    |
| <b>G</b>        | <b>Handel; Instandhaltung und Reparatur von Kfz.</b>                         | <b>73 517</b>                  | <b>545 585 590</b> | <b>483 581 139</b>                  | <b>72 640 604</b>                    | <b>59 071 333</b>                   | <b>67 620 316</b>    | <b>5 020 315</b>           |
| <b>45</b>       | <b>Handel m. Kraftfahrz.; Instandh. u. Reparatur v. Kfz.</b>                 | <b>14 192</b>                  | <b>43 464 640</b>  | <b>38 010 193</b>                   | <b>7 343 529</b>                     | <b>6 260 481</b>                    | <b>6 257 958</b>     | <b>1 085 576</b>           |
| 45.1            | Handel mit Kraftwagen  | 5 335                          | 30 320 032         | 26 192 139                          | 5 224 040                            | 4 425 339                           | 4 441 243            | 782 799                    |
| 45.11           | Handel m. Kraftwagen m. e. Gesamtgew.von 3,5 t od. weniger                   | 5 087                          | 29 277 882         | 25 309 688                          | 5 053 955                            | 4 287 059                           | 4 285 698            | 768 259                    |
| 45.19           | Handel m. Kraftwagen m. e. Ges.gew. v. mehr als 3,5 t                        | 248                            | 1 042 149          | 882 450                             | 170 085                              | 138 281                             | 155 545              | 14 540                     |
| 45.2            | Instandhaltung und Reparatur von Kraftwagen                                  | 5 176                          | 4 237 360          | 4 131 095                           | 754 865                              | 729 087                             | 533 610              | 221 258                    |
| 45.20.1         | Lackieren von Kraftwagen   | 601                            | 726 197            | 706 404                             | 114 447                              | 108 134                             | 86 910               | 27 538                     |
| 45.20.2         | Autowaschanlagen   | 406                            | 156 171            | 154 032                             | 28 955                               | 28 458                              | 17 517               | 11 439                     |
| 45.20.3         | Inst. u. Rep. v. Kraftw. b. 3,5t Ges.gew. (oh. Lack., Autow.)                | 4 017                          | 3 179 591          | 3 105 674                           | 578 640                              | 562 269                             | 407 417              | 171 225                    |
| 45.20.4         | Inst. u. Rep. v. Kraftw. m. e. Ges.gew. v. mehr als 3,5t (oh. Lack., Autow.) | 152                            | 175 402            | 164 985                             | 32 823                               | 30 225                              | 21 766               | 11 057                     |
| 45.3            | Handel mit Kraftwagenteilen und -zubehör                                     | 2 897                          | 7 624 174          | 6 614 024                           | 1 142 425                            | 925 021                             | 1 104 188            | 38 238                     |
| 45.31           | Großhandel m. Kraftwagenteilen und -zubehör                                  | 433                            | 4 519 181          | 3 857 219                           | 640 425                              | 495 605                             | 635 172              | 5 254                      |
| 45.32           | Einzelh. m. Kraftwagenteilen und -zubehör                                    | 2 464                          | 3 104 993          | 2 756 804                           | 501 999                              | 429 416                             | 469 016              | 32 984                     |
| 45.4            | Handel m. Krafträdern, Kraftradteilen, Zubeh.; Inst. u. Rep. v. Kraftr.      | 784                            | 1 283 074          | 1 072 936                           | 222 199                              | 181 033                             | 178 917              | 43 282                     |
| <b>46</b>       | <b>Großhandel (ohne Handel mit Kraftfahrzeugen)</b>                          | <b>18 830</b>                  | <b>332 074 414</b> | <b>286 375 139</b>                  | <b>41 882 813</b>                    | <b>31 905 009</b>                   | <b>40 397 538</b>    | <b>1 485 283</b>           |

Noch: **2. Umsatzsteuerpflichtige, steuerbarer Umsatz und Umsatzsteuervorauszahlung in Baden-Württemberg 2022**  
nach Wirtschaftszweigen

| Nr. der WZ 2008 | Wirtschaftszweig                                     | Steuerpflichtige <sup>1)</sup> | Steuerbarer Umsatz |                                     | Umsatzsteuer vor Abzug der Vorsteuer |                                     | Abziehbare Vorsteuer | Umsatzsteuervorauszahlung |
|-----------------|--|--------------------------------|--------------------|-------------------------------------|--------------------------------------|-------------------------------------|----------------------|---------------------------|
|                 |  |                                | insgesamt          | darunter Lieferungen und Leistungen | insgesamt                            | darunter Lieferungen und Leistungen |                      |                           |
|                 |  | Anzahl                         | 1 000 EUR          |                                     |                                      |                                     |                      |                           |
| 46.1            | Handelsvermittlung                                   | 6 204                          | 3 683 869          | 3 262 595                           | 599 076                              | 482 994                             | 401 556              | 197 522                   |
| 46.11           | HV. v. landw. Grundst., leb.Tier.,text.Rohst.,Halbw. | 94                             | 93 661             | 90 555                              | 10 946                               | 10 231                              | 6 898                | 4 048                     |
| 46.12           | HV. v. Brennst., Erzen, Metallen u. techn. Chemik.   | 166                            | 240 017            | 236 520                             | 35 259                               | 19 867                              | 33 442               | 1 817                     |
| 46.13           | HV. von Holz, Baustoffen und Anstrichmitteln         | 628                            | 226 312            | 207 496                             | 39 512                               | 34 518                              | 25 836               | 13 676                    |
| 46.13.1         | HV. v. Rohholz, Holzhalb. u. Bauelementen aus Holz   | 90                             | 37 835             | 34 294                              | 6 187                                | 5 368                               | 3 840                | 2 347                     |
| 46.13.2         | HV. von Baustoffen und Anstrichmitteln               | 538                            | 188 477            | 173 203                             | 33 325                               | 29 150                              | 21 996               | 11 329                    |
| 46.14           | HV. von Maschinen, techn.Bedarf, Wasser- u. Luftfz.  | 981                            | 1 182 560          | 940 537                             | 199 559                              | 151 113                             | 126 383              | 73 177                    |
| 46.15           | HV. v. Möb., Einr., Haush.-gegenst., Eisen-, Met.w.  | 556                            | 273 578            | 249 331                             | 48 029                               | 41 085                              | 33 555               | 14 474                    |
| 46.16           | HV. v. Textilien, Bekleid., Schuhen und Lederwaren   | 425                            | 154 281            | 140 150                             | 26 750                               | 22 724                              | 19 245               | 7 505                     |
| 46.17           | HV. v. Nahrungsmitteln, Getränken und Tabakwaren     | 312                            | 160 183            | 136 352                             | 25 497                               | 16 085                              | 13 354               | 12 143                    |
| 46.18           | HV. von sonstigen Waren                              | 1 966                          | 919 326            | 863 001                             | 137 444                              | 121 838                             | 92 300               | 45 145                    |
| 46.18.1         | HV. v. feinmechanischen, Foto- u. opt. Erzeugn.      | 25                             | 9 296              | 7 947                               | 1 513                                | 1 255                               | 1 055                | 458                       |
| 46.18.2         | HV. von Uhren, Edelmetallwaren und Schmuck           | 80                             | 76 063             | 73 771                              | 7 109                                | 4 429                               | 5 952                | 1 158                     |
| 46.18.3         | HV. von Spielwaren und Musikinstrumenten             | 23                             | 8 380              | 7 421                               | 1 338                                | 1 126                               | 995                  | 343                       |
| 46.18.4         | HV. pharm.Erz., Labor-, Ärzte-, Krankenhausbedarf    | 165                            | 122 428            | 113 130                             | 14 172                               | 12 197                              | 14 822               | - 650                     |
| 46.18.5         | HV. v. kosmet. Erzeugnissen und Körperpflegemitteln  | 149                            | 40 032             | 38 202                              | 6 122                                | 5 638                               | 4 963                | 1 160                     |
| 46.18.6         | HV. v. Papier-, Schreibw., Büro-, Werbear., Tapeten  | 117                            | 51 098             | 47 034                              | 9 436                                | 8 422                               | 6 311                | 3 125                     |
| 46.18.7         | HV. v. Büchern, Zeitschr., Zeitungen, Musikal. u.Ä.  | 67                             | 33 942             | 32 439                              | 5 364                                | 4 634                               | 3 869                | 1 494                     |
| 46.18.9         | HV v. sonstigen Waren a.n.g.                         | 1 340                          | 578 087            | 543 056                             | 92 389                               | 84 137                              | 54 333               | 38 056                    |
| 46.19           | HV. v. Waren ohne ausgeprägten Schwerpunkt           | 1 076                          | 433 952            | 398 653                             | 76 080                               | 65 533                              | 50 543               | 25 537                    |
| 46.2            | Großh. m. landw. Grundstoffen u. lebend. Tieren      | 573                            | 6 748 013          | 5 816 399                           | 668 535                              | 581 787                             | 621 379              | 47 157                    |
| 46.21           | Gh. m. Getreide, Rohstab., Saatgut, Futtermitteln    | 227                            | 4 887 742          | 4 109 044                           | 512 886                              | 442 409                             | 472 625              | 40 261                    |
| 46.22           | Großhandel mit Blumen und Pflanzen                   | 147                            | 625 988            | 499 392                             | 61 547                               | 49 438                              | 49 681               | 11 866                    |
| 46.23           | Großhandel mit lebenden Tieren                       | 179                            | 1 185 594          | 1 169 586                           | 87 902                               | 86 174                              | 92 949               | - 5 047                   |
| 46.24           | Großhandel mit Häuten, Fellen und Leder              | 20                             | 48 688             | 38 377                              | 6 201                                | 3 767                               | 6 124                | 77                        |
| 46.3            | Gh. m.Nahrungs-,Genussm., Getränken u.Tabakw.        | 1 705                          | 61 132 349         | 53 480 611                          | 6 564 399                            | 5 558 580                           | 5 676 779            | 887 621                   |
| 46.31           | Großhandel mit Obst, Gemüse und Kartoffeln           | 249                            | 6 289 067          | 4 686 951                           | 529 527                              | 371 160                             | 429 957              | 99 571                    |
| 46.32           | Großhandel mit Fleisch und Fleischwaren              | 133                            | 2 390 917          | 2 120 975                           | 181 098                              | 159 426                             | 174 402              | 6 697                     |
| 46.33           | Gh. m. Milch, Milchzgn., Eiern, Speiseölen, -fetten  | 74                             | 1 792 245          | 1 461 482                           | 108 360                              | 76 271                              | 119 181              | - 10 821                  |
| 46.34           | Großhandel mit Getränken                             | 403                            | 3 094 829          | 2 536 837                           | 534 944                              | 427 931                             | 402 993              | 131 951                   |
| 46.35           | Großhandel m. Tabakwaren                             | 47                             | 3 731 920          | 3 285 870                           | 425 685                              | 336 565                             | 339 339              | 86 346                    |
| 46.36           | Großhandel mit Zucker, Süßwaren und Backwaren        | 65                             | 1 263 957          | 1 155 391                           | 51 995                               | 39 595                              | 96 089               | - 44 094                  |
| 46.37           | Großhandel m. Kaffee, Tee, Kakao und Gewürzen        | 98                             | 550 464            | 512 844                             | 39 141                               | 34 466                              | 63 193               | - 24 052                  |
| 46.38           | Großhandel m. sonst. Nahrungs- u.Genussmitteln       | 434                            | 3 524 430          | 2 857 339                           | 247 824                              | 190 819                             | 223 630              | 24 195                    |

Noch: **2. Umsatzsteuerpflichtige, steuerbarer Umsatz und Umsatzsteuervorauszahlung in Baden-Württemberg 2022**  
nach Wirtschaftszweigen

| Nr. der WZ 2008 | Wirtschaftszweig  | Steuerpflichtige <sup>1)</sup> | Steuerbarer Umsatz |                                     | Umsatzsteuer vor Abzug der Vorsteuer |                                     | Abziehbare Vorsteuer | Umsatzsteuer-vorauszahlung |
|-----------------|---|--------------------------------|--------------------|-------------------------------------|--------------------------------------|-------------------------------------|----------------------|----------------------------|
|                 |   |                                | insgesamt          | darunter Lieferungen und Leistungen | insgesamt                            | darunter Lieferungen und Leistungen |                      |                            |
|                 |   | Anzahl                         | 1 000 EUR          |                                     |                                      |                                     |                      |                            |
| 46.38.1         | Großhandel mit Fisch und Fischerzeugnissen                | 20                             | 74 285             | 57 736                              | 4 566                                | 3 331                               | 4 273                | 292                        |
| 46.38.2         | Großhandel mit Mehl und Getreideprodukten                 | 11                             | 83 647             | 65 551                              | 4 483                                | 2 793                               | 5 516                | - 1 032                    |
| 46.38.9         | Großhandel m. Nahrungs- u. Genussmitteln a.n.g.           | 403                            | 3 366 498          | 2 734 052                           | 238 775                              | 184 696                             | 213 841              | 24 935                     |
| 46.39           | Gh. m. Nahrungs-, Genussm., Getr., Tabakw., o.a.          | 202                            | 38 494 520         | 34 862 921                          | 4 445 825                            | 3 922 348                           | 3 827 997            | 617 828                    |
| 46.39.1         | Großh. m. tiefgefrorenen Nahrungsmitteln, o.a. S.         | 24                             | 383 957            | 326 189                             | 29 790                               | 24 650                              | 23 797               | 5 993                      |
| 46.39.9         | Gh. m. so. Nahrungs-, Gen.mitt, Getr., Tab., o.a. S.      | 178                            | 38 110 563         | 34 536 732                          | 4 416 035                            | 3 897 697                           | 3 804 200            | 611 835                    |
| 46.4            | Großhandel m. Gebrauchs- und Verbrauchsgütern             | 3 290                          | 90 100 815         | 76 423 906                          | 10 849 479                           | 7 962 500                           | 11 455 141           | - 605 661                  |
| 46.41           | Großhandel mit Textilien                                  | 285                            | 1 284 656          | 1 103 408                           | 162 850                              | 122 279                             | 164 720              | - 1 870                    |
| 46.42           | Großhandel m. Bekleidung und Schuhen                      | 184                            | 6 888 696          | 6 338 555                           | 675 425                              | 562 367                             | 1 164 344            | - 488 920                  |
| 46.42.1         | Großhandel mit Bekleidung                                 | 159                            | 5 559 354          | 5 246 582                           | 507 901                              | 440 418                             | 966 700              | - 458 799                  |
| 46.42.2         | Großhandel mit Schuhen                                    | 25                             | 1 329 343          | 1 091 974                           | 167 523                              | 121 948                             | 197 645              | - 30 121                   |
| 46.43           | Gh. m. Foto-, Optik, elektr. Hh.ger., Unterh.elekt.       | 473                            | 11 778 685         | 9 976 119                           | 1 787 177                            | 1 284 194                           | 1 771 378            | 15 799                     |
| 46.43.1         | Großhandel m. Foto- und optischen Erzeugnissen            | 83                             | 986 895            | 916 162                             | 103 849                              | 87 901                              | 131 986              | - 28 136                   |
| 46.43.2         | Großhandel m. elektr. Haushaltsgeräten                    | 133                            | 2 993 219          | 2 398 518                           | 469 467                              | 341 704                             | 404 516              | 64 951                     |
| 46.43.3         | Großhandel m. Geräten der Unterhaltungselektronik         | 257                            | 7 798 571          | 6 661 439                           | 1 213 860                            | 854 588                             | 1 234 876            | - 21 016                   |
| 46.44           | Gh. m. keram. Erzeugn., Glaswaren u. Reini.g.mitt.        | 156                            | 779 485            | 680 142                             | 129 766                              | 107 885                             | 107 929              | 21 837                     |
| 46.44.1         | Großh. mit keramischen Erzeugn. und Glaswaren             | 36                             | 150 956            | 141 895                             | 27 053                               | 24 640                              | 23 446               | 3 607                      |
| 46.44.2         | Großh. m. Wasch-, Putz- und Reinigungsmitteln             | 120                            | 628 529            | 538 247                             | 102 713                              | 83 245                              | 84 483               | 18 230                     |
| 46.45           | Großh. m. kosmet. Erzeugn. und Körperpflegemitteln        | 176                            | 9 529 923          | 7 283 848                           | 982 615                              | 550 885                             | 1 028 049            | - 45 433                   |
| 46.46           | Großh. m. pharmazeut., mediz. u. orthop. Erzeugn.         | 767                            | 47 815 815         | 40 623 353                          | 5 343 663                            | 3 942 588                           | 5 652 767            | - 309 103                  |
| 46.46.1         | Großh. m. pharmazeutischen Erzeugnissen                   | 237                            | 41 092 652         | 35 080 278                          | 4 471 201                            | 3 307 303                           | 4 861 342            | - 390 141                  |
| 46.46.2         | Gh. m. med., orth.Artikeln, Dental- u. Laborbedarf        | 530                            | 6 723 162          | 5 543 075                           | 872 462                              | 635 285                             | 791 425              | 81 038                     |
| 46.47           | Gh. m. Möbeln, Teppichen, Lampen und Leuchten             | 240                            | 1 300 214          | 1 160 000                           | 162 955                              | 131 560                             | 187 045              | - 24 090                   |
| 46.48           | Großhandel mit Uhren und Schmuck                          | 195                            | 1 509 149          | 1 382 129                           | 162 545                              | 100 225                             | 185 546              | - 23 001                   |
| 46.49           | Großh. m. sonst.Gebrauchs- und Verbrauchsgütern           | 814                            | 9 214 191          | 7 876 352                           | 1 442 482                            | 1 160 518                           | 1 193 364            | 249 119                    |
| 46.49.1         | Großh. mit Spielwaren und Musikinstrumenten               | 82                             | 582 641            | 526 456                             | 89 515                               | 77 289                              | 66 492               | 23 023                     |
| 46.49.2         | Gh. m. Fahr., Zub., Sport-, Camp.art. (oh. Camp.möbel)    | 178                            | 3 620 036          | 3 133 258                           | 625 102                              | 514 559                             | 545 473              | 79 630                     |
| 46.49.3         | Gh. m. Lederw., Reisegep., Geschenk- u. Werbeartikeln     | 117                            | 462 405            | 398 999                             | 70 247                               | 56 243                              | 54 870               | 15 377                     |
| 46.49.4         | Gh. m. Papier, Schreibw., Bürob., Büchern, Zeitschr.      | 279                            | 3 767 883          | 3 184 447                           | 529 361                              | 414 463                             | 438 225              | 91 136                     |
| 46.49.5         | Gh. m. ni. elektr. Hh.gegst. a. Met., so. Geb.güt. a.n.g. | 158                            | 781 225            | 633 192                             | 128 258                              | 97 963                              | 88 304               | 39 953                     |
| 46.5            | Gh. m. Geräten d. Informations-u.Kommunik.technik         | 670                            | 32 327 012         | 27 448 486                          | 4 605 082                            | 3 298 384                           | 4 767 007            | - 161 925                  |
| 46.51           | Gh. m. DV-geräten, peripheren Gerät.u. Software           | 310                            | 27 999 567         | 23 628 355                          | 4 060 255                            | 2 901 201                           | 4 143 029            | - 82 773                   |
| 46.52           | Gh. m. elektron. Bauteilen u. Telekommunik.geräten        | 360                            | 4 327 445          | 3 820 131                           | 544 827                              | 397 183                             | 623 979              | - 79 152                   |
| 46.6            | Gh. m. sonst. Masch., Ausrüstungen und Zubehör            | 2 481                          | 34 128 638         | 29 465 448                          | 4 310 444                            | 3 349 008                           | 4 219 149            | 91 296                     |
| 46.61           | Gh. m. landwirtschaftl. Maschinen und Geräten             | 290                            | 3 395 510          | 2 611 967                           | 605 339                              | 450 302                             | 438 431              | 166 908                    |

Noch: **2. Umsatzsteuerpflichtige, steuerbarer Umsatz und Umsatzsteuervorauszahlung in Baden-Württemberg 2022**  
nach Wirtschaftszweigen

| Nr. der WZ 2008 | Wirtschaftszweig   | Steuerpflichtige <sup>1)</sup> | Steuerbarer Umsatz |                                     | Umsatzsteuer vor Abzug der Vorsteuer |                                     | Abziehbare Vorsteuer | Umsatzsteuer-vorauszahlung |
|-----------------|--|--------------------------------|--------------------|-------------------------------------|--------------------------------------|-------------------------------------|----------------------|----------------------------|
|                 |  |                                | insgesamt          | darunter Lieferungen und Leistungen | insgesamt                            | darunter Lieferungen und Leistungen |                      |                            |
|                 |  | Anzahl                         | 1 000 EUR          |                                     |                                      |                                     |                      |                            |
| 46.62           | Großhandel mit Werkzeugmaschinen   | .                              | .                  | .                                   | .                                    | .                                   | .                    | .                          |
| 46.63           | Gh. m. Bergwerks-, Bau- und Baustoffmaschinen  | 161                            | 5 882 629          | 4 776 376                           | 969 090                              | 746 252                             | 778 021              | 191 069                    |
| 46.64           | Großhandel mit Textil-, Näh- und Strickmaschinen                                       | .                              | .                  | .                                   | .                                    | .                                   | .                    | .                          |
| 46.65           | Großhandel m. Büromöbeln   | .                              | .                  | .                                   | .                                    | .                                   | .                    | .                          |
| 46.66           | Gh. m. sonst. Büromaschinen und -einrichtungen   | 150                            | 405 350            | 381 664                             | 65 906                               | 59 009                              | 58 634               | 7 272                      |
| 46.69           | Gh. m. sonst. Maschinen und Ausrüstungen   | 1 434                          | 17 193 852         | 15 260 252                          | 1 981 671                            | 1 576 829                           | 2 100 113            | - 118 441                  |
| 46.7            | Sonstiger Großhandel   | 3 124                          | 89 617 632         | 77 883 198                          | 12 856 240                           | 9 557 476                           | 11 691 481           | 1 164 761                  |
| 46.71           | Gh. m. festen Brennstoffen u. Mineralerzeugnissen                                      | 236                            | 18 463 206         | 17 406 446                          | 2 501 365                            | 2 313 574                           | 2 242 484            | 258 882                    |
| 46.71.1         | Großhandel mit festen Brennstoffen   | 44                             | 675 160            | 653 281                             | 65 413                               | 61 795                              | 70 304               | - 4 890                    |
| 46.71.2         | Großhandel mit Mineralerzeugnissen   | 192                            | 17 788 047         | 16 753 166                          | 2 435 952                            | 2 251 778                           | 2 172 180            | 263 772                    |
| 46.72           | Großh. m. Erzen, Metallen und Metallhalbzeug   | 311                            | 16 970 665         | 12 760 375                          | 2 504 365                            | 1 305 541                           | 2 278 195            | 226 171                    |
| 46.73           | Gh. m. Holz, Baustoffen, Anstrichm. u. Sanit.keram.                                    | 1 154                          | 17 967 564         | 16 685 725                          | 3 218 478                            | 2 954 439                           | 2 835 727            | 382 752                    |
| 46.73.1         | Gh. m. Holz, Baust., Sanit.keram., Anstrichm., o.a.S.                                  | 158                            | 968 052            | 863 397                             | 154 084                              | 131 416                             | 131 473              | 22 611                     |
| 46.73.2         | Großhandel mit Roh- und Schnittholz  | 106                            | 990 367            | 844 080                             | 154 932                              | 124 737                             | 127 596              | 27 335                     |
| 46.73.3         | Gh. m. sonst.Holzhalbwaren sow. Bauelem. a. Holz                                       | 151                            | 1 133 458          | 949 642                             | 197 101                              | 161 029                             | 149 911              | 47 189                     |
| 46.73.4         | Gh. m. Baustoffen u.Bauelementen a. mineralischen Stoffen                              | 547                            | 13 167 219         | 12 465 619                          | 2 424 145                            | 2 279 332                           | 2 198 451            | 225 695                    |
| 46.73.5         | Großhandel mit Flachglas   | 40                             | 122 568            | 106 885                             | 18 060                               | 14 818                              | 14 755               | 3 305                      |
| 46.73.6         | Großhandel mit Anstrichmitteln   | 52                             | 389 512            | 361 023                             | 62 584                               | 57 167                              | 44 936               | 17 648                     |
| 46.73.7         | Großhandel mit Sanitärkeramik  | 66                             | 1 124 796          | 1 040 863                           | 194 539                              | 177 382                             | 160 685              | 33 853                     |
| 46.73.8         | Gh. m. Tapeten u. Bodenbelägen (oh. Teppiche)  | 34                             | 71 592             | 54 216                              | 13 033                               | 8 559                               | 7 918                | 5 115                      |
| 46.74           | Gh. m. Met.- u. Kunstst.wa. f. Bauzwecke sowie Installationsbedarf f. Gas, Was., Heiz. | 652                            | 11 108 498         | 9 807 018                           | 1 605 034                            | 1 342 010                           | 1 388 331            | 216 703                    |
| 46.74.1         | Großh. mit Werkzeugen und Kleineisenwaren  | 354                            | 6 041 926          | 5 505 956                           | 821 514                              | 715 668                             | 782 594              | 38 920                     |
| 46.74.2         | Großh. m. Install.bedarf für Gas, Wasser u.Heizung                                     | 166                            | 3 508 929          | 3 056 616                           | 537 897                              | 449 492                             | 425 911              | 111 986                    |
| 46.74.3         | Großh. m. Metall- u. Kunststoffwaren f. Bauzwecke                                      | 132                            | 1 557 643          | 1 244 446                           | 245 623                              | 176 850                             | 179 826              | 65 797                     |
| 46.75           | Großhandel mit chemischen Erzeugnissen   | 310                            | 17 675 106         | 14 493 658                          | 1 988 965                            | 1 365 855                           | 1 858 040            | 130 926                    |
| 46.76           | Großhandel mit sonstigen Halbwaren   | 97                             | 2 135 776          | 1 737 688                           | 270 624                              | 175 321                             | 266 200              | 4 424                      |
| 46.77           | Großh. m. Altmaterialien und Reststoffen   | 364                            | 5 296 816          | 4 992 289                           | 767 408                              | 100 735                             | 822 505              | - 55 097                   |
| 46.9            | Großhandel ohne ausgeprägten Schwerpunkt   | 783                            | 14 336 086         | 12 594 497                          | 1 429 558                            | 1 114 279                           | 1 565 046            | - 135 487                  |
| <b>47</b>       | <b>Einzelhandel (oh. Handel mit Kfz)</b>   | <b>40 495</b>                  | <b>170 046 536</b> | <b>159 195 807</b>                  | <b>23 414 261</b>                    | <b>20 905 844</b>                   | <b>20 964 819</b>    | <b>2 449 456</b>           |
| 47.1            | Einzelh. m. Waren versch. Art (i. Verkaufsräumen)                                      | 4 726                          | 87 348 138         | 84 349 997                          | 10 061 412                           | 9 370 366                           | 9 811 586            | 249 827                    |
| 47.11           | Eh. m. Waren versch. Art, Hauptr. Nahr.- und Genussm., Getr. u. Tabakw.                | 2 067                          | 84 573 386         | 81 818 624                          | 9 638 461                            | 9 004 084                           | 9 423 782            | 214 680                    |
| 47.19           | Sonstiger Einzelhandel mit Waren versch. Art   | 2 659                          | 2 774 752          | 2 531 373                           | 422 951                              | 366 281                             | 387 804              | 35 147                     |
| 47.2            | Eh. m. Nahr.- u. Genussm., Getr., Tabakw. (i. Verkaufsr.)                              | 5 281                          | 5 609 325          | 5 278 602                           | 643 185                              | 596 159                             | 546 984              | 96 203                     |
| 47.21           | Einzelhandel mit Obst, Gemüse und Kartoffeln   | 799                            | 561 254            | 526 109                             | 44 371                               | 41 010                              | 40 099               | 4 272                      |
| 47.22           | Einzelhandel mit Fleisch und Fleischwaren  | 371                            | 333 020            | 323 225                             | 25 752                               | 24 865                              | 23 263               | 2 489                      |

Noch: **2. Umsatzsteuerpflichtige, steuerbarer Umsatz und Umsatzsteuervorauszahlung in Baden-Württemberg 2022**  
nach Wirtschaftszweigen

| Nr. der WZ 2008 | Wirtschaftszweig   | Steuerpflichtige <sup>1)</sup> | Steuerbarer Umsatz |                                     | Umsatzsteuer vor Abzug der Vorsteuer |                                     | Abziehbare Vorsteuer | Umsatzsteuer-vorauszahlung |
|-----------------|--|--------------------------------|--------------------|-------------------------------------|--------------------------------------|-------------------------------------|----------------------|----------------------------|
|                 |  |                                | insgesamt          | darunter Lieferungen und Leistungen | insgesamt                            | darunter Lieferungen und Leistungen |                      |                            |
|                 |  | Anzahl                         | 1 000 EUR          |                                     |                                      |                                     |                      |                            |
| 47.23           | Einzelh. m. Fisch, Meeresfrüchten u. Fischerzeugn.       | 84                             | 163 098            | 131 320                             | 10 952                               | 8 161                               | 11 223               | - 271                      |
| 47.24           | Einzelhandel mit Back- und Süßwaren                      | 585                            | 372 101            | 368 573                             | 31 942                               | 31 384                              | 25 200               | 6 742                      |
| 47.25           | Einzelh. mit Getränken                                   | 1 140                          | 1 231 635          | 1 171 570                           | 218 710                              | 207 853                             | 169 963              | 48 748                     |
| 47.26           | Einzelh. mit Tabakwaren                                  | 251                            | 311 136            | 309 393                             | 56 547                               | 56 078                              | 48 028               | 8 519                      |
| 47.29           | Sonstiger Einzelhandel mit Nahrungs- u. Genussm.         | 2 051                          | 2 637 080          | 2 448 410                           | 254 911                              | 226 809                             | 229 209              | 25 703                     |
| 47.3            | Einzelh. m. Motorenkraftstoffen (Tankstellen)            | 1 025                          | 2 623 571          | 2 621 417                           | 480 132                              | 479 022                             | 422 286              | 57 846                     |
| 47.30.1         | Eh. in fremd. Nam. m. Motorkraftst. (Agenturtankst.)     | 692                            | 1 730 896          | 1 729 717                           | 315 066                              | 314 159                             | 272 820              | 42 245                     |
| 47.30.2         | Eh. in eig. Namen m. Motorkraftst. (Freie Tankst.)       | 333                            | 892 675            | 891 701                             | 165 066                              | 164 863                             | 149 466              | 15 600                     |
| 47.4            | Eh. m. Ger. d. Informations- u. Komm.techn. (i. Verk.r.) | 2 082                          | 2 469 540          | 2 246 228                           | 423 658                              | 341 010                             | 310 970              | 112 689                    |
| 47.41           | Einzelh. m. DV-geräten, peripheren Ger.u. Softw.         | 1 055                          | 1 225 301          | 1 156 560                           | 219 036                              | 189 788                             | 150 842              | 68 195                     |
| 47.42           | Einzelhandel mit Telekommunikationsgeräten               | 429                            | 691 515            | 561 526                             | 105 439                              | 60 412                              | 80 973               | 24 466                     |
| 47.43           | Einzelh. m. Geräten der Unterhaltungselektronik          | 598                            | 552 724            | 528 142                             | 99 183                               | 90 811                              | 79 155               | 20 029                     |
| 47.5            | Eh. m. so. Hh. ger., Textil., Heim-, Einr.bed. (i.Verk.) | 6 602                          | 24 346 762         | 20 986 614                          | 3 930 732                            | 3 206 813                           | 3 407 405            | 523 330                    |
| 47.51           | Einzelhandel mit Textilien                               | 1 137                          | 1 093 517          | 951 700                             | 192 264                              | 158 672                             | 142 721              | 49 543                     |
| 47.52           | Eh. m. Metallw., Anstr.m., Bau- u. Heimwerkerbedarf      | 1 736                          | 9 934 332          | 9 132 782                           | 1 756 330                            | 1 571 028                           | 1 437 095            | 319 235                    |
| 47.52.1         | Einzelh. m. Metall- und Kunststoffwaren a.n.g.           | 796                            | 1 457 626          | 1 284 132                           | 234 647                              | 190 864                             | 182 656              | 51 991                     |
| 47.52.3         | Eh. m. Anstrichmitteln, Bau- u. Heimwerkerbedarf         | 940                            | 8 476 706          | 7 848 650                           | 1 521 682                            | 1 380 164                           | 1 254 439            | 267 244                    |
| 47.53           | Eh. m. Vorhängen, Teppich., Fußbodenbel. u. Tapeten      | 400                            | 342 554            | 316 001                             | 57 518                               | 49 977                              | 42 717               | 14 801                     |
| 47.54           | Eh. mit elektrischen Haushaltsgeräten                    | 1 341                          | 2 741 898          | 2 574 370                           | 345 374                              | 287 722                             | 411 686              | - 66 312                   |
| 47.59           | Eh. m. Möbeln, Einricht.gegenst. u. sonst. Hausrat       | 1 988                          | 10 234 462         | 8 011 761                           | 1 579 247                            | 1 139 414                           | 1 373 186            | 206 062                    |
| 47.59.1         | Einzelhandel mit Wohnmöbeln                              | 1 080                          | 9 547 621          | 7 395 648                           | 1 457 528                            | 1 034 726                           | 1 282 052            | 175 476                    |
| 47.59.2         | Einzelh. m. keramischen Erzeugnissen u. Glaswaren        | 125                            | 61 398             | 55 904                              | 10 416                               | 9 235                               | 7 370                | 3 046                      |
| 47.59.3         | Eh. m. Musikinstrumenten und Musikalien                  | 215                            | 201 792            | 175 961                             | 33 772                               | 28 572                              | 27 807               | 5 965                      |
| 47.59.9         | Einzelh. mit Haushaltsgegenständen a.n.g.                | 568                            | 423 650            | 384 249                             | 77 531                               | 66 881                              | 55 957               | 21 574                     |
| 47.6            | Eh. m. Verlagsprod., Sportausr., Spielw. (i.Verk.r.)     | 3 063                          | 3 428 312          | 3 124 555                           | 579 387                              | 506 648                             | 490 101              | 89 288                     |
| 47.61           | Einzelhandel m. Büchern                                  | 382                            | 447 373            | 444 634                             | 48 742                               | 48 245                              | 44 021               | 4 722                      |
| 47.62           | Eh. m. Zeitsch., Zeitung., Schreibw. u. Bürobedarf       | 975                            | 472 545            | 465 467                             | 80 711                               | 78 987                              | 60 129               | 20 582                     |
| 47.62.1         | Einzelhandel mit Zeitschriften u. Zeitungen              | 384                            | 182 078            | 181 022                             | 30 916                               | 30 693                              | 25 181               | 5 735                      |
| 47.62.2         | Eh. m. Schreib- u. Papierw., Schul- und Büroartikeln     | 591                            | 290 468            | 284 445                             | 49 795                               | 48 293                              | 34 948               | 14 847                     |
| 47.63           | Eh. mit bespielten Ton- und Bildträgern                  | 45                             | 15 061             | 13 910                              | 2 374                                | 1 998                               | 2 578                | - 204                      |
| 47.64           | Einzelh. m. Fahrrädern, Sport- u. Campingartikeln        | 1 324                          | 2 302 470          | 2 025 864                           | 413 442                              | 348 484                             | 358 068              | 55 374                     |
| 47.64.1         | Einzelh. m. Fahrrädern, Fahrradteilen u.-zubehör         | 741                            | 1 120 742          | 1 004 697                           | 205 786                              | 181 668                             | 175 389              | 30 398                     |
| 47.64.2         | Eh. m. Sport- u. Campingartikel (oh. Campingmöbel)       | 583                            | 1 181 728          | 1 021 167                           | 207 656                              | 166 815                             | 182 680              | 24 976                     |
| 47.65           | Einzelhandel mit Spielwaren                              | 337                            | 190 863            | 174 680                             | 34 118                               | 28 935                              | 25 304               | 8 814                      |
| 47.7            | Einzelhandel m.sonstigen Gütern (in Verkaufsr.)          | 11 838                         | 32 367 909         | 30 455 516                          | 5 246 286                            | 4 834 821                           | 4 254 386            | 991 906                    |

Noch: **2. Umsatzsteuerpflichtige, steuerbarer Umsatz und Umsatzsteuervorauszahlung in Baden-Württemberg 2022**  
nach Wirtschaftszweigen

| Nr. der WZ 2008 | Wirtschaftszweig   | Steuerpflichtige <sup>1)</sup> | Steuerbarer Umsatz |                                     | Umsatzsteuer vor Abzug der Vorsteuer |                                     | Abziehbare Vorsteuer | Umsatzsteuervorauszahlung |
|-----------------|--|--------------------------------|--------------------|-------------------------------------|--------------------------------------|-------------------------------------|----------------------|---------------------------|
|                 |  |                                | insgesamt          | darunter Lieferungen und Leistungen | insgesamt                            | darunter Lieferungen und Leistungen |                      |                           |
|                 |  | Anzahl                         | 1 000 EUR          |                                     |                                      |                                     |                      |                           |
| 47.71           | Einzelhandel mit Bekleidung                                | 1 639                          | 3 414 848          | 2 982 346                           | 629 063                              | 528 205                             | 463 677              | 165 387                   |
| 47.72           | Einzelhandel mit Schuhen und Lederwaren                    | 573                            | 773 671            | 685 116                             | 135 613                              | 117 271                             | 102 428              | 33 186                    |
| 47.72.1         | Einzelhandel mit Schuhen                                   | 430                            | 517 405            | 442 092                             | 93 562                               | 77 915                              | 65 530               | 28 033                    |
| 47.72.2         | Einzelhandel mit Lederwaren u. Reisegepäck                 | 143                            | 256 266            | 243 025                             | 42 052                               | 39 356                              | 36 898               | 5 154                     |
| 47.73           | Apotheken  | 1 776                          | 7 699 117          | 7 648 496                           | 1 390 697                            | 1 380 567                           | 1 185 496            | 205 202                   |
| 47.74           | Eh. m. medizinischen und orthopädischen Artikeln           | 696                            | 1 936 955          | 1 620 366                           | 222 861                              | 179 325                             | 169 332              | 53 529                    |
| 47.75           | Eh. m. kosmet. Erzeugn. u. Körperpflegemitteln             | 699                            | 13 731 533         | 13 103 974                          | 2 168 549                            | 2 015 668                           | 1 825 330            | 343 220                   |
| 47.76           | Eh. m. Blumen, Düngemitt., zoolog. Bed. u. leb. Tieren     | 1 399                          | 1 294 695          | 1 177 220                           | 136 484                              | 121 427                             | 116 089              | 20 396                    |
| 47.76.1         | Eh. m. Blumen, Pflanzen, Sämereien u. Düngemitteln         | 1 132                          | 786 434            | 693 719                             | 87 812                               | 76 884                              | 62 439               | 25 374                    |
| 47.76.2         | Eh. m. zoologischem Bedarf und lebenden Tieren             | 267                            | 508 261            | 483 501                             | 48 672                               | 44 543                              | 53 651               | - 4 978                   |
| 47.77           | Einzelhandel mit Uhren und Schmuck                         | 906                            | 791 267            | 727 079                             | 126 359                              | 102 834                             | 92 466               | 33 893                    |
| 47.78           | Sonst. Eh. i. Verkaufs- (oh. Antiq. u. Gebr.waren)         | 3 092                          | 2 144 280          | 1 994 142                           | 351 248                              | 318 315                             | 233 460              | 117 789                   |
| 47.78.1         | Augenoptiker   | 948                            | 607 806            | 579 662                             | 109 902                              | 103 972                             | 56 792               | 53 111                    |
| 47.78.2         | Eh. m. Foto- u. optischen Erzeugn. (oh. Augenopt.)         | 218                            | 128 858            | 120 693                             | 22 321                               | 20 613                              | 15 401               | 6 921                     |
| 47.78.3         | Eh. m. Kunstgeg., Bildern, Briefm., Münz. u. Geschenk.     | 578                            | 341 796            | 325 598                             | 42 085                               | 38 939                              | 34 760               | 7 325                     |
| 47.78.9         | Sonst. Einzelh. a.n.g. (in Verkaufsräumen)                 | 1 348                          | 1 065 821          | 968 189                             | 176 940                              | 154 792                             | 126 508              | 50 432                    |
| 47.79           | Einzelh. m. Antiquitäten und Gebrauchtwaren                | 1 058                          | 581 543            | 516 776                             | 85 412                               | 71 208                              | 66 107               | 19 304                    |
| 47.79.1         | Einzelh. m. Antiquitäten und antiken Teppichen             | 163                            | 24 746             | 23 796                              | 4 003                                | 3 758                               | 2 089                | 1 914                     |
| 47.79.2         | Antiquariate   | 39                             | 9 035              | 8 850                               | 769                                  | 734                                 | 647                  | 122                       |
| 47.79.9         | Einzelhandel mit sonstigen Gebrauchtwaren                  | 856                            | 547 763            | 484 130                             | 80 640                               | 66 717                              | 63 372               | 17 268                    |
| 47.8            | Einzelh. an Verkaufsständen und auf Märkten                | 503                            | 192 459            | 180 854                             | 22 968                               | 20 581                              | 17 951               | 5 017                     |
| 47.81           | Eh. m. Nahr.-, Genm., Getr., Tab. a. Verk.st. u. a. Märkt. | 277                            | 137 224            | 130 548                             | 13 973                               | 12 913                              | 11 733               | 2 239                     |
| 47.82           | Eh. m. Text., Bekl., Schuhen a. Verkaufsst. u. a. Märkten  | 132                            | 32 096             | 27 513                              | 5 620                                | 4 365                               | 3 869                | 1 751                     |
| 47.89           | Eh.m.sonst.Gütern an Verkaufsst. u.a. Märkten              | 94                             | 23 140             | 22 793                              | 3 376                                | 3 304                               | 2 349                | 1 027                     |
| 47.9            | Eh., nicht i. Verkaufs-., a. Verkaufsst. od. a. Märkt.     | 5 375                          | 11 660 520         | 9 952 023                           | 2 026 500                            | 1 550 424                           | 1 703 150            | 323 350                   |
| 47.91           | Versand- und Internet-Einzelhandel                         | 2 460                          | 7 913 531          | 6 539 915                           | 1 435 804                            | 1 033 182                           | 1 192 257            | 243 546                   |
| 47.99           | Sonst. Eh., nicht i. Verk.r., a. Ständ. od. a. Märkten     | 2 915                          | 3 746 989          | 3 412 108                           | 590 696                              | 517 242                             | 510 893              | 79 804                    |
| 47.99.1         | Einzelhandel vom Lager mit Brennstoffen                    | 265                            | 1 599 122          | 1 583 011                           | 295 301                              | 290 971                             | 275 841              | 19 460                    |
| 47.99.9         | Sonst. Einzelh. a.n.g. (nicht i. Verkaufsräumen)           | 2 650                          | 2 147 867          | 1 829 097                           | 295 395                              | 226 271                             | 235 051              | 60 344                    |
| <b>H</b>        | <b>Verkehr und Lagerei</b>                                 | <b>10 887</b>                  | <b>24 067 702</b>  | <b>23 799 006</b>                   | <b>4 279 555</b>                     | <b>3 751 136</b>                    | <b>3 116 862</b>     | <b>1 162 697</b>          |
| <b>49</b>       | <b>Landverkehr u.Transport in Rohrfernleitungen</b>        | <b>6 816</b>                   | <b>7 265 574</b>   | <b>7 211 735</b>                    | <b>1 266 429</b>                     | <b>1 178 960</b>                    | <b>895 708</b>       | <b>370 723</b>            |
| 49.1            | Personenbeförderung im Eisenbahnfernverkehr                | .                              | .                  | .                                   | .                                    | .                                   | .                    | .                         |
| 49.2            | Güterbeförderung im Eisenbahnverkehr                       | .                              | .                  | .                                   | .                                    | .                                   | .                    | .                         |
| 49.3            | Sonst. Personenbeförd. im Landverkehr                      | 2 501                          | 2 014 246          | 2 000 636                           | 268 510                              | 255 363                             | 294 416              | - 25 905                  |

Noch: **2. Umsatzsteuerpflichtige, steuerbarer Umsatz und Umsatzsteuervorauszahlung in Baden-Württemberg 2022**  
nach Wirtschaftszweigen

| Nr. der<br>WZ<br>2008 | Wirtschaftszweig   | Steuer-<br>pflichtige <sup>1)</sup> | Steuerbarer Umsatz |  | Umsatzsteuer vor<br>Abzug der Vorsteuer |  | Abziehbare<br>Vorsteuer | Umsatz-<br>steuer-<br>voraus-<br>zahlung |
|-----------------------|--|-------------------------------------|--------------------|--|---|--|-------------------------|--|
|                       |  |                                     | insgesamt          | darunter<br>Lieferungen<br>und<br>Leistungen | insgesamt                               | darunter<br>Lieferungen<br>und<br>Leistungen |                         |  |
|                       |  | Anzahl                              | 1 000 EUR          |  |   |  |                         |  |
| 49.31                 | Pers.beförderung im Nahverk. z. Lande (oh. Taxi)           | 318                                 | 1 064 261          | 1 056 008                                    | 146 067                                 | 134 691                                      | 202 600                 | - 56 532                                 |
| 49.32                 | Betrieb von Taxis  | 1 753                               | 463 097            | 462 700                                      | 48 471                                  | 48 271                                       | 30 808                  | 17 663                                   |
| 49.39                 | Sonst. Personenbeförd. im Landverkehr a.n.g.               | 430                                 | 486 888            | 481 929                                      | 73 972                                  | 72 401                                       | 61 008                  | 12 964                                   |
| 49.39.1               | Personenbeförderung im Omnibus-Linienfernverk.             | 183                                 | 267 773            | 265 028                                      | 41 967                                  | 41 050                                       | 35 073                  | 6 893                                    |
| 49.39.2               | Personenbeförderung im Omnibus-Gelegenh.verk.              | 162                                 | 168 976            | 167 756                                      | 25 483                                  | 25 079                                       | 20 721                  | 4 762                                    |
| 49.39.9               | Personenbeförderung im Landverkehr a.n.g.                  | 85                                  | 50 139             | 49 145                                       | 6 522                                   | 6 272  | 5 213                   | 1 309                                    |
| 49.4                  | Güterbeförd. i.Straßenverkehr, Umzugstransporte            | 4 291                               | 5 167 285          | 5 127 275                                    | 992 867                                 | 918 611                                      | 591 812                 | 401 056                                  |
| 49.41                 | Güterbeförderung im Straßenverkehr                         | 4 042                               | 5 072 429          | 5 032 513                                    | 976 052                                 | 902 136                                      | 584 061                 | 391 991                                  |
| 49.42                 | Umzugstransporte   | 249                                 | 94 856             | 94 762                                       | 16 815                                  | 16 475                                       | 7 750                   | 9 065                                    |
| 49.5                  | Transport in Rohrfernleitungen                             | .                                   | .                  | .  | .                                       | .  | .                       | .  |
| <b>50</b>             | <b>Schifffahrt</b>   | <b>98</b>                           | <b>405 564</b>     | <b>403 193</b>                               | <b>20 601</b>                           | <b>18 588</b>                                | <b>22 423</b>           | <b>- 1 823</b>                           |
| 50.1                  | Personenbeförderung i. d. See- u. Küstenschifffahrt        | .                                   | .                  | .  | .                                       | .  | .                       | .  |
| 50.2                  | Güterbeförderung i. d. See- u. Küstenschifffahrt           | .                                   | .                  | .  | .                                       | .  | .                       | .  |
| 50.3                  | Personenbeförderung i. d. Binnenschifffahrt                | 46                                  | 320 232            | 318 550                                      | 9 477                                   | 9 089  | 15 255                  | - 5 778                                  |
| 50.4                  | Güterbeförderung i. d. Binnenschifffahrt                   | .                                   | .                  | .  | .                                       | .  | .                       | .  |
| <b>51</b>             | <b>Luftfahrt</b>   | <b>95</b>                           | <b>728 221</b>     | <b>727 094</b>                               | <b>83 616</b>                           | <b>79 684</b>                                | <b>21 403</b>           | <b>62 213</b>                            |
| 51.1                  | Personenbeförderung i. d. Luftfahrt                        | 85                                  | 713 006            | 711 889                                      | 83 068                                  | 79 275                                       | 20 454                  | 62 615                                   |
| 51.2                  | Güterbeförderung i. d. Luftfahrt u. Raumtransp.            | 10                                  | 15 215             | 15 205                                       | 547                                     | 409  | 949                     | - 402                                    |
| 51.21                 | Güterbeförderung i. d. Luftfahrt u. Raumtransp.            | 10                                  | 15 215             | 15 205                                       | 547                                     | 409  | 949                     | - 402                                    |
| 51.22                 | Raumtransport  | -                                   | -                  | -  | -                                       | -  | -                       | -  |
| <b>52</b>             | <b>Lagerei, Erbr. v. sonst. Dienstleist. f. d. Verkehr</b> | <b>2 566</b>                        | <b>14 745 655</b>  | <b>14 536 782</b>                            | <b>2 739 055</b>                        | <b>2 306 689</b>                             | <b>2 089 117</b>        | <b>649 940</b>                           |
| 52.1                  | Lagerei  | 89                                  | 1 922 365          | 1 789 894                                    | 256 986                                 | 225 757                                      | 292 891                 | - 35 905                                 |
| 52.2                  | Erbringung v.sonstigen Dienstleist. f. d. Verkehr          | 2 477                               | 12 823 289         | 12 746 889                                   | 2 482 070                               | 2 080 932                                    | 1 796 226               | 685 845                                  |
| 52.21                 | Erbring. v. sonst. Dienstl. für den Landverkehr            | 245                                 | 842 645            | 838 948                                      | 158 293                                 | 150 717                                      | 73 397                  | 84 896                                   |
| 52.21.1               | Betrieb von Parkhäusern und Parkplätzen                    | 78                                  | 390 087            | 389 647                                      | 72 600                                  | 70 441                                       | 55 761                  | 16 839                                   |
| 52.21.2               | Betrieb v. Verkehrswegen für Straßenfahrzeuge              | .                                   | .                  | .  | .                                       | .  | .                       | .  |
| 52.21.3               | Betrieb v. Verkehrswegen für Schienenfahrzeuge             | .                                   | .                  | .  | .                                       | .  | .                       | .  |
| 52.21.4               | Betr. v. Bahnhöfen f. Pers.verk. einschl. Omnibusb.        | 4                                   | 1 750              | 1 750  | 289                                     | 289  | 80                      | 208                                      |
| 52.21.5               | Betr. v. Güterabf. f. Schienen-, Str.fz. (oh.Fracht.)      | .                                   | .                  | .  | .                                       | .  | .                       | .  |
| 52.21.9               | Erbring. v. sonst. Dienstl. f. d. Landverkehr a.n.g.       | .                                   | .                  | .  | .                                       | .  | .                       | .  |
| 52.22                 | Erbring. v. sonst. Dienstl. für die Schifffahrt            | 28                                  | 49 893             | 48 947                                       | 8 780                                   | 7 181  | 4 968                   | 3 811                                    |
| 52.22.1               | Betrieb v. Wasserstraßen                                   | -                                   | -                  | -  | -                                       | -  | -                       | -  |
| 52.22.2               | Betrieb von Häfen  | .                                   | .                  | .  | .                                       | .  | .                       | .  |
| 52.22.3               | Lotsinnen und Lotsen in der Schifffahrt                    | 6                                   | 2 331              | 2 308  | 448                                     | 438  | 163                     | 285                                      |



Noch: **2. Umsatzsteuerpflichtige, steuerbarer Umsatz und Umsatzsteuervorauszahlung in Baden-Württemberg 2022**  
nach Wirtschaftszweigen

| Nr. der WZ 2008 | Wirtschaftszweig                                     | Steuerpflichtige <sup>1)</sup> | Steuerbarer Umsatz |                                     | Umsatzsteuer vor Abzug der Vorsteuer |                                     | Abziehbare Vorsteuer | Umsatzsteuer-vorauszahlung |
|-----------------|--|--------------------------------|--------------------|-------------------------------------|--------------------------------------|-------------------------------------|----------------------|----------------------------|
|                 |  |                                | insgesamt          | darunter Lieferungen und Leistungen | insgesamt                            | darunter Lieferungen und Leistungen |                      |                            |
|                 |  | Anzahl                         | 1 000 EUR          |                                     |                                      |                                     |                      |                            |
| 52.22.9         | Erbring. v. sonst. Dienstl. f. d. Schifffahrt a.n.g. | .                              | .                  | .                                   | .                                    | .                                   | .                    | .                          |
| 52.23           | Erbring. v. sonst. Dienstl. für die Luftfahrt        | 44                             | 357 450            | 353 066                             | 39 176                               | 37 810                              | 37 071               | 2 105                      |
| 52.23.1         | Betrieb v. Flughäfen u. Landepl. f. Luftfahrzeuge    | 17                             | 320 206            | 316 205                             | 33 432                               | 32 155                              | 33 188               | 244                        |
| 52.23.9         | Erbring. v. sonst. Dienstl. für die Luftfahrt a.n.g. | 27                             | 37 244             | 36 860                              | 5 744                                | 5 655                               | 3 883                | 1 861                      |
| 52.24           | Frachturnschlag                                      | 16                             | 156 218            | 156 083                             | 19 741                               | 17 514                              | 17 042               | 2 699                      |
| 52.29           | Erbring. v. sonst. Dienstl. für den Verkehr a.n.g.   | 2 144                          | 11 417 083         | 11 349 846                          | 2 256 080                            | 1 867 709                           | 1 663 748            | 592 333                    |
| 52.29.1         | Spedition  | 1 800                          | 10 495 812         | 10 435 711                          | 2 092 813                            | 1 722 658                           | 1 539 532            | 553 282                    |
| 52.29.2         | Schiffsmaklerbüros und -agenturen                    | 5                              | 9 751              | 9 454                               | 3 380                                | 1 751                               | 2 373                | 1 008                      |
| 52.29.9         | Erbring. v. Dienstl. für den Verkehr a.n.g.          | 339                            | 911 520            | 904 680                             | 159 886                              | 143 300                             | 121 843              | 38 043                     |
| <b>53</b>       | <b>Post-, Kurier- und Expressdienste</b>             | <b>1 312</b>                   | <b>922 688</b>     | <b>920 202</b>                      | <b>169 855</b>                       | <b>167 215</b>                      | <b>88 211</b>        | <b>81 644</b>              |
| 53.1            | Postdienste v. Universaldienstleistungsanbietern     | –                              | –                  | –                                   | –                                    | –                                   | –                    | –                          |
| 53.2            | Sonstige Post-, Kurier- und Expressdienste           | 1 312                          | 922 688            | 920 202                             | 169 855                              | 167 215                             | 88 211               | 81 644                     |
| <b>I</b>        | <b>Gastgewerbe</b>                                   | <b>26 979</b>                  | <b>12 980 528</b>  | <b>12 881 622</b>                   | <b>1 397 898</b>                     | <b>1 355 737</b>                    | <b>1 019 699</b>     | <b>378 207</b>             |
| <b>55</b>       | <b>Beherbergung</b>                                  | <b>5 435</b>                   | <b>4 228 335</b>   | <b>4 209 813</b>                    | <b>387 907</b>                       | <b>373 055</b>                      | <b>336 119</b>       | <b>51 792</b>              |
| 55.1            | Hotels, Gasthöfe und Pensionen                       | 4 402                          | 3 399 648          | 3 382 827                           | 350 869                              | 337 354                             | 300 602              | 50 271                     |
| 55.10.1         | Hotels (oh. Hotels garnis)                           | 1 486                          | 2 109 310          | 2 098 642                           | 214 709                              | 205 373                             | 195 429              | 19 282                     |
| 55.10.2         | Hotels garnis  | 440                            | 308 678            | 306 998                             | 28 666                               | 26 462                              | 30 327               | – 1 660                    |
| 55.10.3         | Gasthöfe   | 2 096                          | 889 210            | 885 216                             | 98 099                               | 96 524                              | 66 479               | 31 621                     |
| 55.10.4         | Pensionen  | 380                            | 92 450             | 91 971                              | 9 395                                | 8 995                               | 8 367                | 1 028                      |
| 55.2            | Ferienunterkünfte u. ä. Beherbergungsstätten         | 678                            | 609 312            | 608 290                             | 20 644                               | 19 708                              | 20 744               | – 101                      |
| 55.20.1         | Erholungs- und Ferienheime                           | 38                             | 477 488            | 477 157                             | 7 402                                | 7 080                               | 8 735                | – 1 333                    |
| 55.20.2         | Ferienzentren  | 21                             | 6 125              | 6 086                               | 1 002                                | 951                                 | 830                  | 173                        |
| 55.20.3         | Ferienhäuser und Ferienwohnungen                     | 581                            | 117 919            | 117 273                             | 11 446                               | 10 898                              | 10 446               | 1 000                      |
| 55.20.4         | Jugendherbergen und Hütten                           | 38                             | 7 779              | 7 774                               | 793                                  | 779                                 | 734                  | 59                         |
| 55.3            | Campingplätze  | 139                            | 109 445            | 109 154                             | 8 958                                | 8 802                               | 7 557                | 1 401                      |
| 55.9            | Sonstige Beherbergungsstätten                        | 216                            | 109 929            | 109 542                             | 7 436                                | 7 191                               | 7 215                | 221                        |
| 55.90.1         | Privatquartiere                                      | 75                             | 11 180             | 10 962                              | 1 112                                | 1 056                               | 1 009                | 103                        |
| 55.90.9         | Sonstige Beherbergungsstätten a.n.g.                 | 141                            | 98 749             | 98 580                              | 6 324                                | 6 135                               | 6 206                | 118                        |
| <b>56</b>       | <b>Gastronomie</b>                                   | <b>21 544</b>                  | <b>8 752 193</b>   | <b>8 671 809</b>                    | <b>1 009 992</b>                     | <b>982 682</b>                      | <b>683 580</b>       | <b>326 415</b>             |
| 56.1            | Restaurants, Gastst., Imbiss., Café, Eissalons u. ä. | 16 185                         | 6 448 060          | 6 390 702                           | 685 216                              | 674 116                             | 491 315              | 193 905                    |
| 56.10.1         | Restaurants mit herkömmlicher Bedienung              | 9 464                          | 4 064 394          | 4 034 834                           | 441 830                              | 436 341                             | 300 615              | 141 218                    |
| 56.10.2         | Restaurants mit Selbstbedienung                      | 474                            | 628 114            | 624 171                             | 61 919                               | 60 480                              | 56 350               | 5 569                      |
| 56.10.3         | Imbissstuben u. ä.                                   | 4 175                          | 1 082 971          | 1 072 383                           | 105 119                              | 103 043                             | 85 369               | 19 751                     |
| 56.10.4         | Cafés  | 1 489                          | 486 323            | 480 856                             | 57 397                               | 56 538                              | 35 918               | 21 479                     |
| 56.10.5         | Eissalons  | 583                            | 186 258            | 178 458                             | 18 951                               | 17 715                              | 13 063               | 5 888                      |
| 56.2            | Caterer u. Erbring. sonst. Verpflegungsdienstleist.  | 1 468                          | 1 415 334          | 1 395 427                           | 197 409                              | 182 212                             | 115 269              | 82 141                     |

Noch: **2. Umsatzsteuerpflichtige, steuerbarer Umsatz und Umsatzsteuervorauszahlung in Baden-Württemberg 2022**  
nach Wirtschaftszweigen

| Nr. der WZ 2008 | Wirtschaftszweig  | Steuerpflichtige <sup>1)</sup> | Steuerbarer Umsatz |                                     | Umsatzsteuer vor Abzug der Vorsteuer |                                     | Abziehbare Vorsteuer | Umsatzsteuervorauszahlung |
|-----------------|---|--------------------------------|--------------------|-------------------------------------|--------------------------------------|-------------------------------------|----------------------|---------------------------|
|                 |   |                                | insgesamt          | darunter Lieferungen und Leistungen | insgesamt                            | darunter Lieferungen und Leistungen |                      |                           |
|                 |   | Anzahl                         | 1 000 EUR          |                                     |                                      |                                     |                      |                           |
| 56.21           | Event-Caterer   | 672                            | 310 210            | 308 837                             | 36 800                               | 36 488                              | 24 556               | 12 245                    |
| 56.29           | Erbringung sonstiger Verpflegungsdienstleist.   | 796                            | 1 105 124          | 1 086 590                           | 160 609                              | 145 724                             | 90 713               | 69 896                    |
| 56.3            | Ausschank von Getränken   | 3 891                          | 888 799            | 885 680                             | 127 366                              | 126 354                             | 76 997               | 50 370                    |
| 56.30.1         | Schankwirtschaften  | 2 225                          | 467 185            | 465 411                             | 63 065                               | 62 623                              | 37 392               | 25 673                    |
| 56.30.2         | Diskotheiken u. Tanzlokale  | 138                            | 68 870             | 68 750                              | 11 855                               | 11 693                              | 7 119                | 4 737                     |
| 56.30.3         | Bars  | 509                            | 98 390             | 98 212                              | 15 980                               | 15 924                              | 8 939                | 7 041                     |
| 56.30.4         | Vergnügungslokale   | 66                             | 25 705             | 25 648                              | 4 330                                | 4 302                               | 2 393                | 1 937                     |
| 56.30.9         | Sonstige getränkegeprägte Gastronomie   | 953                            | 228 649            | 227 659                             | 32 136                               | 31 812                              | 21 154               | 10 982                    |
| <b>J</b>        | <b>Information und Kommunikation</b>  | <b>15 837</b>                  | <b>37 157 530</b>  | <b>36 500 098</b>                   | <b>9 349 671</b>                     | <b>6 240 476</b>                    | <b>6 737 450</b>     | <b>2 612 223</b>          |
| <b>58</b>       | <b>Verlagswesen</b>   | <b>901</b>                     | <b>5 518 292</b>   | <b>5 292 231</b>                    | <b>698 715</b>                       | <b>612 294</b>                      | <b>595 347</b>       | <b>103 368</b>            |
| 58.1            | Verleg. v. Büch., Zeitsch.; so. Verlagsw. (ohne Software)                                     | 796                            | 5 313 963          | 5 088 264                           | 649 493                              | 574 401                             | 555 660              | 93 833                    |
| 58.11           | Verlegen von Büchern  | 240                            | 1 831 527          | 1 725 805                           | 162 941                              | 124 523                             | 156 471              | 6 470                     |
| 58.12           | Verlegen v. Adressbüchern und Verzeichnissen  | 23                             | 86 804             | 86 795                              | 16 387                               | 16 325                              | 13 812               | 2 574                     |
| 58.13           | Verlegen von Zeitungen  | 88                             | 1 104 180          | 1 096 342                           | 145 155                              | 142 115                             | 109 453              | 35 702                    |
| 58.14           | Verlegen von Zeitschriften  | 195                            | 2 041 740          | 1 951 413                           | 287 235                              | 258 073                             | 249 023              | 38 212                    |
| 58.19           | Sonstiges Verlagswesen (ohne Software)  | 250                            | 249 712            | 227 908                             | 37 775                               | 33 365                              | 26 900               | 10 875                    |
| 58.2            | Verlegen von Software   | 105                            | 204 328            | 203 967                             | 49 222                               | 37 892                              | 39 687               | 9 535                     |
| 58.21           | Verlegen von Computerspielen  | 33                             | 44 939             | 44 762                              | 16 204                               | 7 931                               | 11 445               | 4 758                     |
| 58.29           | Verlegen von sonstiger Software   | 72                             | 159 390            | 159 205                             | 33 018                               | 29 961                              | 28 242               | 4 776                     |
| <b>59</b>       | <b>Herst., Verleih, Vertr. v. Film. u. Fernsehpr.; Kinos; Tonstudios u. Verlegen v. Musik</b> | <b>797</b>                     | <b>407 763</b>     | <b>399 979</b>                      | <b>58 165</b>                        | <b>51 885</b>                       | <b>42 548</b>        | <b>15 617</b>             |
| 59.1            | H. v. Film., Fernsehprogr., Verleih, Vertrieb; Kinos  | 643                            | 330 689            | 326 775                             | 45 145                               | 42 644                              | 32 284               | 12 862                    |
| 59.11           | Herst. v. Filmen, Videofilmen u. Fernsehprogramm  | 463                            | 198 945            | 196 763                             | 29 566                               | 27 561                              | 17 986               | 11 581                    |
| 59.12           | Nachbearbeitung und sonstige Filmtechnik  | 47                             | 8 527              | 8 481                               | 1 397                                | 1 356                               | 830                  | 568                       |
| 59.13           | Filmverleih u. -vertrieb (ohne Videotheken)   | 42                             | 28 059             | 26 465                              | 3 908                                | 3 581                               | 2 170                | 1 738                     |
| 59.14           | Kinos   | 91                             | 95 157             | 95 066                              | 10 273                               | 10 145                              | 11 298               | - 1 025                   |
| 59.2            | Tonstud.; H. v. Hörfunkbeiträgen; Verg. besp. Tontr., Musikalien                              | 154                            | 77 074             | 73 204                              | 13 021                               | 9 241                               | 10 265               | 2 756                     |
| 59.20.1         | Tonstudios und Herst. von Hörfunkbeiträgen  | 46                             | 18 949             | 17 107                              | 3 265                                | 2 697                               | 1 894                | 1 371                     |
| 59.20.2         | Verlegen von bespielten Tonträgern  | 29                             | 27 799             | 27 052                              | 5 950                                | 2 919                               | 6 119                | - 169                     |
| 59.20.3         | Verlegen von Musikalien   | 79                             | 30 326             | 29 044                              | 3 805                                | 3 624                               | 2 251                | 1 554                     |
| <b>60</b>       | <b>Rundfunkveranstalter</b>   | <b>20</b>                      | <b>100 056</b>     | <b>99 994</b>                       | <b>19 543</b>                        | <b>18 824</b>                       | <b>10 765</b>        | <b>8 779</b>              |
| 60.1            | Hörfunkveranstalter   | .                              | .                  | .                                   | .                                    | .                                   | .                    | .                         |
| 60.2            | Fernsehveranstalter   | .                              | .                  | .                                   | .                                    | .                                   | .                    | .                         |
| <b>61</b>       | <b>Telekommunikation</b>  | <b>309</b>                     | <b>369 439</b>     | <b>367 716</b>                      | <b>74 021</b>                        | <b>66 974</b>                       | <b>59 293</b>        | <b>14 728</b>             |
| 61.1            | Leitungsgebundene Telekommunikation   | 28                             | 143 897            | 143 867                             | 29 324                               | 26 371                              | 28 001               | 1 323                     |

Noch: **2. Umsatzsteuerpflichtige, steuerbarer Umsatz und Umsatzsteuervorauszahlung in Baden-Württemberg 2022**  
nach Wirtschaftszweigen

| Nr. der WZ 2008 | Wirtschaftszweig  | Steuerpflichtige <sup>1)</sup> | Steuerbarer Umsatz |                                     | Umsatzsteuer vor Abzug der Vorsteuer |                                     | Abziehbare Vorsteuer | Umsatzsteuer-vorauszahlung |
|-----------------|---|--------------------------------|--------------------|-------------------------------------|--------------------------------------|-------------------------------------|----------------------|----------------------------|
|                 |   |                                | insgesamt          | darunter Lieferungen und Leistungen | insgesamt                            | darunter Lieferungen und Leistungen |                      |                            |
|                 |   | Anzahl                         | 1 000 EUR          |                                     |                                      |                                     |                      |                            |
| 61.2            | Drahtlose Telekommunikation                                       | 45                             | 53 730             | 53 088                              | 11 541                               | 10 040                              | 9 151                | 2 390                      |
| 61.3            | Satellitentelekommunikation                                       | 6                              | 1 504              | 1 502                               | 331                                  | 176                                 | 245                  | 86                         |
| 61.9            | Sonstige Telekommunikation  | 230                            | 170 308            | 169 259                             | 32 825                               | 30 388                              | 21 896               | 10 929                     |
| 61.90.1         | Internetserviceprovider   | 84                             | 47 451             | 46 773                              | 9 321                                | 8 465                               | 5 479                | 3 842                      |
| 61.90.9         | Sonstige Telekommunikation a.n.g.                                 | 146                            | 122 857            | 122 486                             | 23 503                               | 21 923                              | 16 417               | 7 086                      |
| <b>62</b>       | <b>Erbringung v. Dienstleistungen der Informationstechnologie</b> | <b>12 141</b>                  | <b>28 982 126</b>  | <b>28 594 764</b>                   | <b>8 187 810</b>                     | <b>5 202 538</b>                    | <b>5 864 066</b>     | <b>2 323 746</b>           |
| 62.01           | Programmierungstätigkeiten  | 5 562                          | 14 625 109         | 14 440 396                          | 5 036 541                            | 2 617 640                           | 4 022 440            | 1 014 101                  |
| 62.01.1         | Entwicklung u. Programmierung v. Internetpräsentationen           | 1 326                          | 740 015            | 727 745                             | 166 337                              | 129 812                             | 97 263               | 69 075                     |
| 62.01.9         | Sonstige Softwareentwicklung                                      | 4 236                          | 13 885 094         | 13 712 651                          | 4 870 203                            | 2 487 828                           | 3 925 177            | 945 027                    |
| 62.02           | Erbr. v. Berat.leist. a. d. Gebiet d. Inform.technol.             | 4 308                          | 9 192 541          | 9 111 719                           | 2 166 977                            | 1 689 560                           | 1 235 734            | 931 243                    |
| 62.03           | Betrieb v. Datenverarb.einrichtungen f. Dritte                    | 398                            | 621 877            | 586 731                             | 112 588                              | 103 438                             | 56 108               | 56 480                     |
| 62.09           | Erbr. v. sonst. Dienstleistungen der Informationstechnologie      | 1 873                          | 4 542 599          | 4 455 918                           | 871 703                              | 791 900                             | 549 783              | 321 921                    |
| <b>63</b>       | <b>Informationsdienstleistungen</b>                               | <b>1 669</b>                   | <b>1 779 854</b>   | <b>1 745 415</b>                    | <b>311 416</b>                       | <b>287 961</b>                      | <b>165 430</b>       | <b>145 986</b>             |
| 63.1            | Dat.verarb.,Hosting,dam.verb.Tätigk.,Webportale                   | 312                            | 437 168            | 435 568                             | 88 317                               | 80 639                              | 44 498               | 43 819                     |
| 63.11           | Datenverarb., Hosting u. damit verb.Tätigkeiten                   | 197                            | 257 105            | 256 199                             | 53 485                               | 47 422                              | 38 650               | 14 836                     |
| 63.12           | Webportale  | 115                            | 180 063            | 179 370                             | 34 832                               | 33 217                              | 5 849                | 28 983                     |
| 63.9            | Erbringung v. sonstigen Informationsdienstleist.                  | 1 357                          | 1 342 686          | 1 309 847                           | 223 099                              | 207 321                             | 120 932              | 102 167                    |
| 63.91           | Korrespondenz- und Nachrichtenbüros                               | 61                             | 26 404             | 26 371                              | 4 863                                | 4 833                               | 1 612                | 3 251                      |
| 63.99           | Erbr. v. sonst. Informationsdienstleist. a.n.g.                   | 1 296                          | 1 316 283          | 1 283 475                           | 218 236                              | 202 488                             | 119 320              | 98 916                     |
| <b>K</b>        | <b>Erbr. v. Finanz- u. Versicherungsdienstleist.<sup>2)</sup></b> | <b>4 151</b>                   | <b>57 073 345</b>  | <b>56 862 818</b>                   | <b>2 125 791</b>                     | <b>1 929 758</b>                    | <b>1 556 290</b>     | <b>569 501</b>             |
| <b>64</b>       | <b>Erbringung von Finanzdienstleistungen</b>                      | <b>871</b>                     | <b>50 984 578</b>  | <b>50 849 368</b>                   | <b>1 555 991</b>                     | <b>1 437 287</b>                    | <b>1 214 520</b>     | <b>341 471</b>             |
| 64.1            | Zentralbanken und Kreditinstitute                                 | .                              | .                  | .                                   | .                                    | .                                   | .                    | .                          |
| 64.11           | Zentralbanken   | -                              | -                  | -                                   | -                                    | -                                   | -                    | -                          |
| 64.19           | Kreditinstitute (ohne Spezialkreditinstitute)                     | .                              | .                  | .                                   | .                                    | .                                   | .                    | .                          |
| 64.19.1         | Kreditbanken einschl. Zweigst. ausländ. Banken                    | .                              | .                  | .                                   | .                                    | .                                   | .                    | .                          |
| 64.19.2         | Kreditinstitute des Sparkassensektors                             | .                              | .                  | .                                   | .                                    | .                                   | .                    | .                          |
| 64.19.3         | Kreditinstitute des Genossenschaftssektors                        | .                              | .                  | .                                   | .                                    | .                                   | .                    | .                          |
| 64.19.4         | Realkreditinstitute   | .                              | .                  | .                                   | .                                    | .                                   | .                    | .                          |
| 64.19.5         | Kreditinstitute mit Sonderaufgaben                                | -                              | -                  | -                                   | -                                    | -                                   | -                    | -                          |
| 64.19.6         | Bausparkassen   | .                              | .                  | .                                   | .                                    | .                                   | .                    | .                          |
| 64.2            | Beteiligungsgesellschaften  | 366                            | 873 007            | 801 297                             | 104 684                              | 85 564                              | 112 929              | - 8 245                    |
| 64.3            | Treuhand- u. sonst. Fonds u. ähnl. Finanzinstitut.                | .                              | .                  | .                                   | .                                    | .                                   | .                    | .                          |
| 64.9            | Sonstige Finanzierungsinstitutionen                               | 271                            | 2 317 551          | 2 287 526                           | 423 701                              | 409 269                             | 394 888              | 28 813                     |
| 64.91           | Institutionen für Finanzierungsleasing                            | 49                             | 1 947 475          | 1 920 559                           | 369 588                              | 361 205                             | 350 959              | 18 629                     |

Noch: **2. Umsatzsteuerpflichtige, steuerbarer Umsatz und Umsatzsteuervorauszahlung in Baden-Württemberg 2022**  
nach Wirtschaftszweigen

| Nr. der WZ 2008 | Wirtschaftszweig  | Steuerpflichtige <sup>1)</sup> | Steuerbarer Umsatz |                                     | Umsatzsteuer vor Abzug der Vorsteuer |                                     | Abziehbare Vorsteuer | Umsatzsteuer-vorauszahlung |
|-----------------|---|--------------------------------|--------------------|-------------------------------------|--------------------------------------|-------------------------------------|----------------------|----------------------------|
|                 |   |                                | insgesamt          | darunter Lieferungen und Leistungen | insgesamt                            | darunter Lieferungen und Leistungen |                      |                            |
|                 |   |                                | Anzahl             | 1 000 EUR                           |                                      |                                     |                      |                            |
| 64.92           | Spezialkreditinstitute  | 21                             | 56 794             | 56 794                              | 6 578                                | 6 394                               | 1 535                | 5 043                      |
| 64.92.1         | Spezialkreditinstitute (oh. Pfandkreditgesch.)                    | 7                              | 38 994             | 38 994                              | 6 308                                | 6 136                               | 1 000                | 5 309                      |
| 64.92.2         | Leihhäuser  | 14                             | 17 800             | 17 800                              | 269                                  | 258                                 | 535                  | - 265                      |
| 64.99           | Erbr. v. sonst. Finanzdienstleistungen a.n.g.                     | 201                            | 313 282            | 310 173                             | 47 535                               | 41 670                              | 42 394               | 5 141                      |
| 64.99.1         | InvestmentAG. u. Fonds v. Kap.anl.ges.(oh.Geldmarktfonds)         | 159                            | 172 777            | 172 192                             | 22 854                               | 17 921                              | 17 972               | 4 883                      |
| 64.99.9         | Sonstige Finanzierungsinstitutionen a.n.g.                        | 42                             | 140 505            | 137 981                             | 24 681                               | 23 749                              | 24 423               | 259                        |
| <b>65</b>       | <b>Versicherungen, Rückversich. u. Pens.kassen (oh. Sozialv.)</b> | <b>16</b>                      | <b>1 982 690</b>   | <b>1 982 477</b>                    | <b>65 434</b>                        | <b>52 089</b>                       | <b>27 896</b>        | <b>37 537</b>              |
| 65.1            | Versicherungen  | .                              | .                  | .                                   | .                                    | .                                   | .                    | .                          |
| 65.11           | Lebensversicherungen  | .                              | .                  | .                                   | .                                    | .                                   | .                    | .                          |
| 65.12           | Nichtlebensversicherungen   | .                              | .                  | .                                   | .                                    | .                                   | .                    | .                          |
| 65.12.1         | Krankenversicherungen   | .                              | .                  | .                                   | .                                    | .                                   | .                    | .                          |
| 65.12.2         | Schaden- und Unfallversicherungen                                 | 6                              | 1 699 626          | 1 699 480                           | 5 985                                | 4 768                               | 2 178                | 3 806                      |
| 65.2            | Rückversicherungen  | .                              | .                  | .                                   | .                                    | .                                   | .                    | .                          |
| 65.3            | Pensionskassen und Pensionsfonds                                  | .                              | .                  | .                                   | .                                    | .                                   | .                    | .                          |
| <b>66</b>       | <b>Mit Finanz- u. Versich.dienstl. verbund. Tätigkeiten</b>       | <b>3 264</b>                   | <b>4 106 077</b>   | <b>4 030 973</b>                    | <b>504 366</b>                       | <b>440 382</b>                      | <b>313 874</b>       | <b>190 493</b>             |
| 66.1            | Mit Finanzdienstleist. verbundene Tätigkeiten                     | .                              | .                  | .                                   | .                                    | .                                   | .                    | .                          |
| 66.11           | Effekten- und Warenbörsen   | .                              | .                  | .                                   | .                                    | .                                   | .                    | .                          |
| 66.12           | Effekten- und Warenhandel   | 7                              | 102 151            | 94 394                              | 16 198                               | 13 947                              | 14 930               | 1 268                      |
| 66.19           | Sonst. m. Finanzdienstl. verbund. Tätigkeiten                     | .                              | .                  | .                                   | .                                    | .                                   | .                    | .                          |
| 66.2            | Mit Versich.dienstl. u. Pensionskass.verb. Tätigk.                | .                              | .                  | .                                   | .                                    | .                                   | .                    | .                          |
| 66.21           | Risiko- und Schadensbewertung                                     | .                              | .                  | .                                   | .                                    | .                                   | .                    | .                          |
| 66.22           | Tätigk. v. Versicherungsmaklerinnen und -maklern                  | 1 452                          | 1 684 808          | 1 681 140                           | 141 996                              | 115 655                             | 61 856               | 80 140                     |
| 66.29           | Sonst. m. Versich.dienstl. u. Pens.kass. verb. Tätigkeiten        | 80                             | 261 956            | 261 019                             | 39 693                               | 38 403                              | 30 400               | 9 292                      |
| 66.3            | Fondsmanagement   | .                              | .                  | .                                   | .                                    | .                                   | .                    | .                          |
| <b>L</b>        | <b>Grundstücks- und Wohnungswesen</b>                             | <b>45 149</b>                  | <b>18 455 372</b>  | <b>18 186 238</b>                   | <b>2 785 741</b>                     | <b>2 523 645</b>                    | <b>1 608 525</b>     | <b>1 177 215</b>           |
| <b>68</b>       | <b>Grundstücks- und Wohnungswesen</b>                             | <b>45 149</b>                  | <b>18 455 372</b>  | <b>18 186 238</b>                   | <b>2 785 741</b>                     | <b>2 523 645</b>                    | <b>1 608 525</b>     | <b>1 177 215</b>           |
| 68.1            | Kauf u. Verk. v. eigenen Grundst., Gebäuden u. Wohnungen          | 2 102                          | 2 538 619          | 2 529 286                           | 355 063                              | 263 694                             | 213 327              | 141 737                    |
| 68.2            | Verm., Verp. v. eigenen Grundst., Gebäuden u. Wohnungen           | 35 905                         | 11 517 560         | 11 384 279                          | 1 794 394                            | 1 680 326                           | 1 036 349            | 758 043                    |
| 68.3            | Vermittlung u. Verwaltung v. Grd., Geb. u. Wohnungen f. Dritte    | 7 142                          | 4 399 193          | 4 272 673                           | 636 285                              | 579 625                             | 358 849              | 277 435                    |
| 68.31           | Vermittl. v. Grundst., Geb. u. Wohnungen für Dritte               | 3 735                          | 1 498 491          | 1 493 537                           | 218 152                              | 206 800                             | 95 746               | 122 405                    |
| 68.32           | Verwalt. v. Grundst., Geb. u. Wohnungen für Dritte                | 3 407                          | 2 900 702          | 2 779 136                           | 418 133                              | 372 825                             | 263 103              | 155 030                    |
| <b>M</b>        | <b>Erbring. v. freiberufl., wiss. u. techn. Dienstl.</b>          | <b>60 390</b>                  | <b>55 793 140</b>  | <b>54 510 626</b>                   | <b>10 076 284</b>                    | <b>9 040 111</b>                    | <b>5 274 012</b>     | <b>4 802 280</b>           |
| <b>69</b>       | <b>Rechts- und Steuerberatung, Wirtschaftsprüfung</b>             | <b>13 716</b>                  | <b>10 432 936</b>  | <b>10 427 338</b>                   | <b>1 985 515</b>                     | <b>1 847 190</b>                    | <b>562 173</b>       | <b>1 423 347</b>           |

Noch: **2. Umsatzsteuerpflichtige, steuerbarer Umsatz und Umsatzsteuervorauszahlung in Baden-Württemberg 2022**  
nach Wirtschaftszweigen

| Nr. der WZ 2008 | Wirtschaftszweig  | Steuerpflichtige <sup>1)</sup> | Steuerbarer Umsatz |                                     | Umsatzsteuer vor Abzug der Vorsteuer |                                     | Abziehbare Vorsteuer | Umsatzsteuer-vorauszahlung |
|-----------------|---|--------------------------------|--------------------|-------------------------------------|--------------------------------------|-------------------------------------|----------------------|----------------------------|
|                 |   |                                | insgesamt          | darunter Lieferungen und Leistungen | insgesamt                            | darunter Lieferungen und Leistungen |                      |                            |
|                 |   | Anzahl                         | 1 000 EUR          |                                     |                                      |                                     |                      |                            |
| 69.1            | Rechtsberatung  | 6 419                          | 3 447 374          | 3 445 581                           | 664 888                              | 649 180                             | 147 745              | 517 144                    |
| 69.10.1         | Rechtsanwaltskanzleien mit Notariat                                     | 542                            | 241 187            | 240 325                             | 45 641                               | 45 453                              | 9 212                | 36 429                     |
| 69.10.2         | Rechtsanwaltskanzleien ohne Notariat                                    | 4 909                          | 2 318 872          | 2 318 219                           | 441 946                              | 436 775                             | 99 784               | 342 162                    |
| 69.10.3         | Notariate   | 291                            | 516 499            | 516 484                             | 98 080                               | 97 937                              | 9 803                | 88 277                     |
| 69.10.4         | Patentanwaltskanzleien  | 149                            | 156 613            | 156 375                             | 37 320                               | 28 927                              | 15 390               | 21 930                     |
| 69.10.9         | Erbr. sonst. juristischer Dienstleist. a.n.g.                           | 528                            | 214 203            | 214 178                             | 41 901                               | 40 088                              | 13 555               | 28 346                     |
| 69.2            | Wirtschaftsprüfung und Steuerberatung; Buchf.                           | 7 297                          | 6 985 563          | 6 981 757                           | 1 320 627                            | 1 198 010                           | 414 427              | 906 204                    |
| 69.20.1         | Prax. v. Wirtschaftsprüf., Wirtschaftsprüfungsgesellschaften            | 354                            | 2 064 870          | 2 063 501                           | 508 707                              | 391 561                             | 190 557              | 318 150                    |
| 69.20.2         | Prax. v. vereid. Buchprüf., Buchprüfungsgesellschaften                  | 52                             | 20 157             | 20 152                              | 3 820                                | 3 810                               | 884                  | 2 936                      |
| 69.20.3         | Prax. v. Steuerbevollm., Steuerberat., -gesellsch.                      | 6 016                          | 4 671 865          | 4 669 749                           | 765 203                              | 760 279                             | 208 144              | 557 063                    |
| 69.20.4         | Buchführung (oh. Datenverarb.dienste)                                   | 875                            | 228 671            | 228 355                             | 42 898                               | 42 361                              | 14 842               | 28 056                     |
| <b>70</b>       | <b>Verwalt. u. Führ. v. Untern. u. Betr.; Unternehmerberatung</b>       | <b>15 074</b>                  | <b>20 920 572</b>  | <b>20 195 234</b>                   | <b>3 605 537</b>                     | <b>3 096 057</b>                    | <b>2 487 346</b>     | <b>1 118 192</b>           |
| 70.1            | Verwalt. u. Führung v. Unternehmen u. Betrieben                         | 5 300                          | 15 031 414         | 14 438 342                          | 2 542 623                            | 2 152 651                           | 1 904 298            | 638 325                    |
| 70.10.1         | Managementtätigkeiten v. Holdinggesellschaften                          | 524                            | 5 907 169          | 5 648 433                           | 1 021 551                            | 914 346                             | 786 346              | 235 205                    |
| 70.10.9         | Sonst. Verwalt. u. Führ. v. Unternehm. u. Betrieb.                      | 4 776                          | 9 124 245          | 8 789 909                           | 1 521 072                            | 1 238 306                           | 1 117 952            | 403 120                    |
| 70.2            | Public-Relations- und Unternehmensberatung                              | 9 774                          | 5 889 158          | 5 756 892                           | 1 062 914                            | 943 406                             | 583 048              | 479 866                    |
| 70.21           | Public-Relations-Beratung   | 168                            | 221 284            | 219 532                             | 51 264                               | 39 995                              | 31 185               | 20 079                     |
| 70.22           | Unternehmensberatung  | 9 606                          | 5 667 874          | 5 537 361                           | 1 011 649                            | 903 411                             | 551 862              | 459 787                    |
| <b>71</b>       | <b>Architekten, Ing.bür.; techn., physikal. u. chem. Untersuchungen</b> | <b>17 109</b>                  | <b>15 917 113</b>  | <b>15 740 503</b>                   | <b>3 008 559</b>                     | <b>2 808 457</b>                    | <b>1 202 076</b>     | <b>1 806 484</b>           |
| 71.1            | Architektur- und Ingenieurbüros   | 16 396                         | 11 929 822         | 11 783 861                          | 2 245 855                            | 2 093 130                           | 888 239              | 1 357 617                  |
| 71.11           | Architekturbüros  | 5 316                          | 2 249 438          | 2 234 818                           | 429 225                              | 406 982                             | 131 525              | 297 700                    |
| 71.11.1         | Architekturbüros für Hochbau  | 3 692                          | 1 542 909          | 1 540 600                           | 293 636                              | 279 403                             | 85 717               | 207 919                    |
| 71.11.2         | Büros für Innenarchitektur  | 520                            | 200 680            | 189 754                             | 37 642                               | 33 123                              | 17 225               | 20 417                     |
| 71.11.3         | Architekturbüro f. Orts-, Reg.- u. Landesplanung                        | 738                            | 372 897            | 371 687                             | 73 037                               | 69 796                              | 22 495               | 50 542                     |
| 71.11.4         | Architekturbüro f. Garten- u. Landschaftsgestalt.                       | 366                            | 132 951            | 132 777                             | 24 909                               | 24 660                              | 6 088                | 18 821                     |
| 71.12           | Ingenieurbüros  | 11 080                         | 9 680 385          | 9 549 043                           | 1 816 630                            | 1 686 148                           | 756 714              | 1 059 917                  |
| 71.12.1         | Ingenieurbüros f. bautechnische Gesamtplanung                           | 3 707                          | 3 420 201          | 3 396 228                           | 671 060                              | 617 568                             | 241 140              | 429 920                    |
| 71.12.2         | Ingenieurbüros f. techn. Fachplan. u. Ingenieurdesign                   | 4 175                          | 4 257 545          | 4 168 582                           | 780 975                              | 726 284                             | 349 981              | 430 995                    |
| 71.12.3         | Vermessungsbüros  | 380                            | 218 514            | 217 702                             | 40 233                               | 39 066                              | 11 797               | 28 437                     |
| 71.12.9         | Sonstige Ingenieurbüros   | 2 818                          | 1 784 125          | 1 766 530                           | 324 362                              | 303 230                             | 153 797              | 170 566                    |
| 71.2            | Technische, physikal. u. chemische Untersuchung                         | 713                            | 3 987 290          | 3 956 642                           | 762 704                              | 715 327                             | 313 838              | 448 867                    |
| <b>72</b>       | <b>Forschung und Entwicklung</b>  | <b>1 026</b>                   | <b>1 929 259</b>   | <b>1 706 490</b>                    | <b>338 648</b>                       | <b>252 682</b>                      | <b>357 650</b>       | <b>- 19 002</b>            |
| 72.1            | Forsch. u. Entw. i. Bereich Nat., Ing.-, Agr.wiss. u. Medizin           | 900                            | 1 793 429          | 1 572 027                           | 314 954                              | 231 031                             | 344 281              | - 29 327                   |
| 72.11           | Forschung u. Entwicklung i. Bereich Biotechnologie                      | 116                            | 165 573            | 159 034                             | 25 394                               | 18 707                              | 31 032               | - 5 638                    |

Noch: **2. Umsatzsteuerpflichtige, steuerbarer Umsatz und Umsatzsteuervorauszahlung in Baden-Württemberg 2022**  
nach Wirtschaftszweigen

| Nr. der WZ 2008 | Wirtschaftszweig  | Steuerpflichtige <sup>1)</sup> | Steuerbarer Umsatz |                                     | Umsatzsteuer vor Abzug der Vorsteuer |                                     | Abziehbare Vorsteuer | Umsatzsteuer-vorauszahlung |
|-----------------|---|--------------------------------|--------------------|-------------------------------------|--------------------------------------|-------------------------------------|----------------------|----------------------------|
|                 |   |                                | insgesamt          | darunter Lieferungen und Leistungen | insgesamt                            | darunter Lieferungen und Leistungen |                      |                            |
|                 |   | Anzahl                         | 1 000 EUR          |                                     |                                      |                                     |                      |                            |
| 72.19           | Sonst. Forsch. u. Entw. i. Bereich. Nat.-, Ing.-, Agrarwiss., Medizin           | 784                            | 1 627 857          | 1 412 993                           | 289 560                              | 212 323                             | 313 249              | - 23 689                   |
| 72.2            | Forsch., Entw. i. Bereich Rechts-, Wirtschaftswiss., Soz., Kulturwissenschaften | 126                            | 135 829            | 134 463                             | 23 695                               | 21 651                              | 13 369               | 10 326                     |
| <b>73</b>       | <b>Werbung und Marktforschung</b>   | <b>3 185</b>                   | <b>2 641 760</b>   | <b>2 588 688</b>                    | <b>490 291</b>                       | <b>453 841</b>                      | <b>305 078</b>       | <b>185 214</b>             |
| 73.1            | Werbung   | 3 058                          | 2 484 094          | 2 431 331                           | 456 361                              | 425 420                             | 287 365              | 168 997                    |
| 73.11           | Werbeagenturen  | 2 871                          | 2 124 332          | 2 073 557                           | 383 723                              | 360 564                             | 238 262              | 145 461                    |
| 73.12           | Vermarktung u. Vermittl. v. Werbezeit u. Werbeflächen                           | 187                            | 359 762            | 357 773                             | 72 638                               | 64 856                              | 49 102               | 23 536                     |
| 73.2            | Markt- und Meinungsforschung  | 127                            | 157 666            | 157 357                             | 33 930                               | 28 421                              | 17 713               | 16 217                     |
| <b>74</b>       | <b>Sonst. freiberufl., wissenschaftl. u. techn. Tätigkeit</b>                   | <b>9 202</b>                   | <b>3 430 188</b>   | <b>3 335 084</b>                    | <b>550 673</b>                       | <b>486 710</b>                      | <b>317 618</b>       | <b>233 055</b>             |
| 74.1            | Ateliers für Textil-, Schmuck-, Grafik-Design                                   | 2 525                          | 530 404            | 507 676                             | 92 147                               | 84 614                              | 52 779               | 39 368                     |
| 74.10.1         | Industrie-, Produkt- und Mode-Design  | 443                            | 134 365            | 124 829                             | 21 821                               | 19 130                              | 15 354               | 6 467                      |
| 74.10.2         | Grafik- und Kommunikationsdesign  | 1 563                          | 224 856            | 221 064                             | 40 013                               | 37 507                              | 18 372               | 21 641                     |
| 74.10.3         | Interior Design und Raumgestaltung  | 519                            | 171 183            | 161 782                             | 30 313                               | 27 977                              | 19 053               | 11 260                     |
| 74.2            | Fotografie und Fotolabors   | 1 389                          | 166 302            | 163 435                             | 29 738                               | 28 781                              | 14 060               | 15 679                     |
| 74.20.1         | Fotografie  | 1 360                          | 155 765            | 153 209                             | 27 833                               | 26 947                              | 12 510               | 15 323                     |
| 74.20.2         | Fotolabors  | 29                             | 10 536             | 10 226                              | 1 906                                | 1 834                               | 1 550                | 356                        |
| 74.3            | Übersetzen und Dolmetschen  | 860                            | 114 495            | 113 795                             | 22 978                               | 20 025                              | 8 940                | 14 037                     |
| 74.30.1         | Übersetzen  | 248                            | 54 072             | 54 025                              | 11 590                               | 9 260                               | 5 168                | 6 423                      |
| 74.30.2         | Dolmetschen   | 612                            | 60 423             | 59 771                              | 11 387                               | 10 765                              | 3 773                | 7 615                      |
| 74.9            | Sonst. freiberufl., wiss. u. techn. Tätigk. a.n.g.                              | 4 428                          | 2 618 988          | 2 550 178                           | 405 810                              | 353 289                             | 241 839              | 163 971                    |
| <b>75</b>       | <b>Veterinärwesen</b>   | <b>1 078</b>                   | <b>521 312</b>     | <b>517 288</b>                      | <b>97 061</b>                        | <b>95 175</b>                       | <b>42 072</b>        | <b>54 990</b>              |
| 75.00.1         | Tierarztpraxen  | 935                            | 469 814            | 467 893                             | 86 742                               | 86 316                              | 31 843               | 54 900                     |
| 75.00.9         | Sonstiges Veterinärwesen  | 143                            | 51 498             | 49 396                              | 10 318                               | 8 859                               | 10 229               | 90                         |
| <b>N</b>        | <b>Erbring. v. sonst. wirtsch. Dienstleist.</b>                                 | <b>24 721</b>                  | <b>29 503 237</b>  | <b>28 221 195</b>                   | <b>4 942 149</b>                     | <b>4 505 263</b>                    | <b>2 913 070</b>     | <b>2 029 085</b>           |
| <b>77</b>       | <b>Vermietung von beweglichen Sachen</b>  | <b>3 103</b>                   | <b>8 924 943</b>   | <b>8 409 407</b>                    | <b>1 440 287</b>                     | <b>1 274 029</b>                    | <b>1 218 061</b>     | <b>222 227</b>             |
| 77.1            | Vermietung von Kraftwagen   | 728                            | 965 889            | 884 317                             | 157 064                              | 132 469                             | 132 927              | 24 137                     |
| 77.11           | Vermietung v. Kraftw. mit e. Ges.gew. v. 3,5t od. wenig.                        | 561                            | 543 147            | 514 776                             | 94 251                               | 86 934                              | 84 184               | 10 066                     |
| 77.12           | Vermietung v. Kraftw. mit e. Ges.gew. v. mehr als 3,5t                          | 167                            | 422 742            | 369 541                             | 62 813                               | 45 535                              | 48 743               | 14 070                     |
| 77.2            | Vermietung von Gebrauchsgütern  | 506                            | 1 886 809          | 1 841 548                           | 353 195                              | 340 841                             | 327 093              | 26 103                     |
| 77.21           | Vermietung von Sport- und Freizeitgeräten                                       | .                              | .                  | .                                   | .                                    | .                                   | .                    | .                          |
| 77.22           | Videotheken   | .                              | .                  | .                                   | .                                    | .                                   | .                    | .                          |
| 77.29           | Vermietung von sonst. Gebrauchsgütern   | .                              | .                  | .                                   | .                                    | .                                   | .                    | .                          |
| 77.3            | Vermietung v. Masch., Gerät. und sonst. bewegl. Sachen                          | 1 820                          | 5 931 017          | 5 542 709                           | 905 026                              | 775 843                             | 752 323              | 152 703                    |
| 77.31           | Vermietung v. landwirt. Maschinen und Geräten                                   | 117                            | 93 216             | 90 880                              | 16 033                               | 15 052                              | 12 504               | 3 529                      |
| 77.32           | Vermietung von Baumaschinen u. -geräten   | 414                            | 1 487 873          | 1 287 192                           | 280 863                              | 228 027                             | 203 301              | 77 562                     |

Noch: **2. Umsatzsteuerpflichtige, steuerbarer Umsatz und Umsatzsteuervorauszahlung in Baden-Württemberg 2022**  
nach Wirtschaftszweigen

| Nr. der<br>WZ<br>2008 | Wirtschaftszweig   | Steuer-<br>pflichtige <sup>1)</sup> | Steuerbarer Umsatz |  | Umsatzsteuer vor<br>Abzug der Vorsteuer |  | Abziehbare<br>Vorsteuer | Umsatz-<br>steuer-<br>voraus-<br>zahlung |
|-----------------------|--|-------------------------------------|--------------------|--|---|--|-------------------------|--|
|                       |  |                                     | insgesamt          | darunter<br>Lieferungen<br>und<br>Leistungen | insgesamt                               | darunter<br>Lieferungen<br>und<br>Leistungen |                         |  |
|                       |  | Anzahl                              | 1 000 EUR          |  |   |  |                         |  |
| 77.33                 | Vermiet. v. Büromasch., DV-geräten u. -einricht.                             | .                                   | .                  | .  | .                                       | .  | .                       | .  |
| 77.34                 | Vermietung von Wasserfahrzeugen  | .                                   | .                  | .  | .                                       | .  | .                       | .  |
| 77.35                 | Vermietung von Luftfahrzeugen  | 51                                  | 110 057            | 109 215                                      | 5 402                                   | 5 084  | 2 596                   | 2 806                                    |
| 77.39                 | Vermiet. v. sonst. Masch., Ger.u. bewegl. Sach. a.n.g.                       | 1 114                               | 2 089 701          | 1 952 419                                    | 363 790                                 | 324 880                                      | 323 247                 | 40 543                                   |
| 77.4                  | Leasing nichtfinanziellen immat.<br>Vermögensgegenständen (oh. Copyrights)   | 49                                  | 141 228            | 140 834                                      | 25 002                                  | 24 876                                       | 5 718                   | 19 285                                   |
| <b>78</b>             | <b>Vermittlung und Überlassung v. Arbeitskräften</b>                         | <b>1 122</b>                        | <b>3 290 703</b>   | <b>3 289 148</b>                             | <b>630 845</b>                          | <b>618 580</b>                               | <b>116 816</b>          | <b>514 030</b>                           |
| 78.1                  | Vermittlung von Arbeitskräften   | 636                                 | 1 586 378          | 1 585 547                                    | 306 425                                 | 297 175                                      | 81 551                  | 224 874                                  |
| 78.2                  | Befristete Überlassung von Arbeitskräften                                    | 322                                 | 1 272 976          | 1 272 339                                    | 241 576                                 | 239 816                                      | 26 786                  | 214 790                                  |
| 78.3                  | Sonstige Überlassung von Arbeitskräften                                      | 164                                 | 431 348            | 431 263                                      | 82 844                                  | 81 588                                       | 8 479                   | 74 365                                   |
| <b>79</b>             | <b>Reisebüros, -veranst., Erbr. sonst.<br/>Reservierungsdienstleistungen</b> | <b>1 028</b>                        | <b>590 563</b>     | <b>583 878</b>                               | <b>70 458</b>                           | <b>64 220</b>                                | <b>45 140</b>           | <b>25 318</b>                            |
| 79.1                  | Reisebüros und Reiseveranstalter   | 942                                 | 504 980            | 498 487                                      | 56 179                                  | 50 370                                       | 38 246                  | 17 933                                   |
| 79.11                 | Reisebüros   | 658                                 | 302 316            | 299 009                                      | 29 770                                  | 28 997                                       | 16 130                  | 13 641                                   |
| 79.12                 | Reiseveranstalter  | 284                                 | 202 664            | 199 478                                      | 26 409                                  | 21 373                                       | 22 117                  | 4 292                                    |
| 79.9                  | Erbringung sonst. Reservierungsdienstleistungen                              | 86                                  | 85 582             | 85 391                                       | 14 279                                  | 13 850                                       | 6 894                   | 7 385                                    |
| <b>80</b>             | <b>Wach- und Sicherheitsdienste sowie Detekteien</b>                         | <b>563</b>                          | <b>1 159 779</b>   | <b>1 157 260</b>                             | <b>181 772</b>                          | <b>179 798</b>                               | <b>55 972</b>           | <b>125 800</b>                           |
| 80.1                  | Private Wach- und Sicherheitsdienste   | 397                                 | 1 062 446          | 1 060 619                                    | 163 768                                 | 162 405                                      | 47 339                  | 116 430                                  |
| 80.2                  | Sicherheitsdienste mit Überwach.- u. Alarmsyst.                              | 79                                  | 74 367             | 73 717                                       | 13 658                                  | 13 131                                       | 6 687                   | 6 971                                    |
| 80.3                  | Detekteien   | 87                                  | 22 966             | 22 924                                       | 4 346                                   | 4 262  | 1 946                   | 2 400                                    |
| <b>81</b>             | <b>Gebäudebetreuung; Garten- u. Landschaftsbau</b>                           | <b>12 879</b>                       | <b>6 753 888</b>   | <b>6 687 397</b>                             | <b>1 189 555</b>                        | <b>1 113 245</b>                             | <b>516 802</b>          | <b>672 756</b>                           |
| 81.1                  | Hausmeisterdienste   | 2 743                               | 826 322            | 822 958                                      | 147 226                                 | 142 223                                      | 60 401                  | 86 826                                   |
| 81.2                  | Reinigung von Gebäuden, Straßen u. Verkehrsmitteln                           | 5 007                               | 3 105 294          | 3 078 752                                    | 567 915                                 | 523 607                                      | 181 031                 | 386 885                                  |
| 81.21                 | Allgemeine Gebäudereinigung  | 3 309                               | 2 303 516          | 2 296 723                                    | 426 059                                 | 390 082                                      | 121 411                 | 304 649                                  |
| 81.22                 | Spez. Reinigung v. Gebäud. u. Reinigung v. Maschinen                         | 1 127                               | 493 382            | 483 177                                      | 87 774                                  | 81 883                                       | 32 469                  | 55 306                                   |
| 81.22.1               | Schornsteinreinigung   | 806                                 | 202 513            | 201 954                                      | 38 374                                  | 38 219                                       | 6 722                   | 31 652                                   |
| 81.22.9               | Sonst. spez. Reinigung v. Gebäuden u. Maschinen                              | 321                                 | 290 869            | 281 222                                      | 49 401                                  | 43 665                                       | 25 748                  | 23 653                                   |
| 81.29                 | Reinigung a.n.g.   | 571                                 | 308 396            | 298 853                                      | 54 082                                  | 51 641                                       | 27 151                  | 26 931                                   |
| 81.29.1               | Reinigung von Verkehrsmitteln  | 100                                 | 46 525             | 46 397                                       | 8 260                                   | 8 170  | 4 002                   | 4 258                                    |
| 81.29.2               | Desinfektion und Schädlingsbekämpfung  | 98                                  | 71 880             | 67 655                                       | 12 826                                  | 11 972                                       | 5 859                   | 6 967                                    |
| 81.29.9               | Sonst. Reinigung a.n.g.  | 373                                 | 189 991            | 184 801                                      | 32 996                                  | 31 499                                       | 17 290                  | 15 706                                   |
| 81.3                  | Garten, Landsch.bau, Erbr. v. sonst. gärtner.<br>Dienstleistungen            | 5 129                               | 2 822 271          | 2 785 687                                    | 474 414                                 | 447 415                                      | 275 370                 | 199 045                                  |
| 81.30.1               | Garten- und Landschaftsbau   | 4 363                               | 2 550 365          | 2 517 505                                    | 430 773                                 | 405 254                                      | 249 710                 | 181 064                                  |
| 81.30.9               | Erbringung v. sonstigen gärtnerischen Dienstl.                               | 766                                 | 271 907            | 268 182                                      | 43 641                                  | 42 161                                       | 25 660                  | 17 982                                   |
| <b>82</b>             | <b>Erbringung v. wirt. Dienstl. f. Untern,<br/>Priv.pers. a.n.g</b>          | <b>6 026</b>                        | <b>8 783 362</b>   | <b>8 094 105</b>                             | <b>1 429 232</b>                        | <b>1 255 390</b>                             | <b>960 280</b>          | <b>468 953</b>                           |

Noch: **2. Umsatzsteuerpflichtige, steuerbarer Umsatz und Umsatzsteuervorauszahlung in Baden-Württemberg 2022**  
nach Wirtschaftszweigen

| Nr. der WZ 2008 | Wirtschaftszweig   | Steuerpflichtige <sup>1)</sup> | Steuerbarer Umsatz |                                     | Umsatzsteuer vor Abzug der Vorsteuer |                                     | Abziehbare Vorsteuer | Umsatzsteuer-vorauszahlung |
|-----------------|--|--------------------------------|--------------------|-------------------------------------|--------------------------------------|-------------------------------------|----------------------|----------------------------|
|                 |  |                                | insgesamt          | darunter Lieferungen und Leistungen | insgesamt                            | darunter Lieferungen und Leistungen |                      |                            |
|                 |  | Anzahl                         | 1 000 EUR          |                                     |                                      |                                     |                      |                            |
| 82.1            | Sekretariats- u. Schreibdienste, Copy-Shops              | 796                            | 135 260            | 133 250                             | 24 795                               | 23 586                              | 10 684               | 14 112                     |
| 82.11           | Allgem. Sekretariats- und Schreibdienste                 | 562                            | 68 145             | 66 332                              | 12 588                               | 12 225                              | 4 300                | 8 287                      |
| 82.19           | Copy-Shops; Erbringung sonst. spez. Sekretariatsdienste  | 234                            | 67 115             | 66 918                              | 12 208                               | 11 361                              | 6 383                | 5 824                      |
| 82.2            | Call Center  | 73                             | 513 408            | 513 051                             | 86 141                               | 84 547                              | 73 267               | 12 875                     |
| 82.3            | Messe-, Ausstellungs- und Kongressveranstalter           | 562                            | 737 641            | 727 996                             | 138 627                              | 131 476                             | 104 659              | 33 969                     |
| 82.9            | Erbr. sonst. wirt. Dienstl. für Untern. u. Privatpers.   | 4 595                          | 7 397 053          | 6 719 808                           | 1 179 668                            | 1 015 781                           | 771 670              | 407 999                    |
| 82.91           | Inkassobüros und Auskunftfeien                           | 109                            | 231 678            | 231 141                             | 43 673                               | 43 267                              | 15 616               | 28 057                     |
| 82.91.1         | Inkassobüros   | 92                             | 202 081            | 202 068                             | 38 317                               | 38 131                              | 13 483               | 24 834                     |
| 82.91.2         | Auskunftfeien  | 17                             | 29 597             | 29 073                              | 5 356                                | 5 136                               | 2 133                | 3 223                      |
| 82.92           | Abfüllen und Verpacken                                   | 123                            | 767 328            | 709 066                             | 122 078                              | 109 179                             | 86 733               | 35 345                     |
| 82.99           | Erbr. sonst. wirt. Dienstl. f. Untern. u. Privp. a.n.g.  | 4 363                          | 6 398 047          | 5 779 600                           | 1 013 918                            | 863 335                             | 669 321              | 344 597                    |
| 82.99.1         | Versteigerungsgewerbe                                    | 42                             | 33 247             | 32 035                              | 4 520                                | 4 237                               | 2 775                | 1 744                      |
| 82.99.9         | Erbr. v. and. wirt. Dienstl. f. Untern. u. Privp. a.n.g. | 4 321                          | 6 364 800          | 5 747 565                           | 1 009 398                            | 859 098                             | 666 546              | 342 853                    |
| <b>O</b>        | <b>Öff. Verwaltung, Verteidig.; Sozialversich.</b>       | -                              | -                  | -                                   | -                                    | -                                   | -                    | -                          |
| <b>P</b>        | <b>Erziehung und Unterricht</b>                          | <b>5 895</b>                   | <b>1 794 628</b>   | <b>1 777 429</b>                    | <b>253 508</b>                       | <b>241 295</b>                      | <b>107 536</b>       | <b>145 972</b>             |
| <b>85</b>       | <b>Erziehung und Unterricht</b>                          | <b>5 895</b>                   | <b>1 794 628</b>   | <b>1 777 429</b>                    | <b>253 508</b>                       | <b>241 295</b>                      | <b>107 536</b>       | <b>145 972</b>             |
| 85.1            | Kindergärten und Vorschulen                              | 9                              | 4 855              | 4 838                               | 560                                  | 554                                 | 190                  | 370                        |
| 85.2            | Grundschulen   | 6                              | 511                | 511                                 | 43                                   | 43                                  | 21                   | 23                         |
| 85.3            | Weiterführende Schulen                                   | 261                            | 236 434            | 235 796                             | 16 294                               | 15 465                              | 9 832                | 6 462                      |
| 85.31           | Allgemein bildende weiterführende Schulen                | 34                             | 63 739             | 63 664                              | 1 399                                | 865                                 | 310                  | 1 088                      |
| 85.32           | Berufsbildende weiterführende Schulen                    | 227                            | 172 695            | 172 133                             | 14 896                               | 14 600                              | 9 522                | 5 374                      |
| 85.4            | Tertiär. u. post-sekund., nicht tertiärer Unterricht     | 243                            | 217 100            | 208 304                             | 31 232                               | 25 504                              | 9 955                | 21 278                     |
| 85.41           | Post-sekundärer, nicht tertiärer Unterricht              | 187                            | 63 172             | 62 969                              | 3 331                                | 3 111                               | 1 052                | 2 279                      |
| 85.42           | Tertiärer Unterricht                                     | 56                             | 153 928            | 145 335                             | 27 901                               | 22 393                              | 8 903                | 18 999                     |
| 85.42.1         | Universitäten  | 10                             | 85 824             | 80 991                              | 17 890                               | 14 461                              | 5 673                | 12 217                     |
| 85.42.2         | Allgemeine Fachhochschulen                               | 22                             | 16 587             | 15 741                              | 2 583                                | 2 021                               | 394                  | 2 189                      |
| 85.42.3         | Verwaltungsfachhochschulen                               | 3                              | 35 716             | 33 134                              | 5 999                                | 4 694                               | 2 333                | 3 666                      |
| 85.42.4         | Berufs-, Fachakademien, Schulen d. Gesundheitswesens     | 21                             | 15 801             | 15 470                              | 1 429                                | 1 216                               | 503                  | 927                        |
| 85.5            | Sonstiger Unterricht                                     | 5 340                          | 1 322 676          | 1 314 992                           | 203 395                              | 197 797                             | 86 264               | 117 132                    |
| 85.51           | Sport- und Freizeitunterricht                            | 1 597                          | 222 308            | 219 283                             | 36 665                               | 35 715                              | 18 044               | 18 621                     |
| 85.52           | Kulturunterricht   | 345                            | 57 058             | 56 953                              | 7 561                                | 7 393                               | 3 678                | 3 883                      |
| 85.53           | Fahr- und Flugschulen                                    | 1 299                          | 420 789            | 418 131                             | 70 145                               | 69 563                              | 25 600               | 44 546                     |
| 85.59           | Sonst. Unterricht a.n.g.                                 | 2 099                          | 622 520            | 620 625                             | 89 024                               | 85 127                              | 38 942               | 50 082                     |
| 85.59.1         | Allgemeine u. politische Erwachsenenbildung              | 67                             | 22 505             | 22 488                              | 1 934                                | 1 895                               | 731                  | 1 203                      |
| 85.59.2         | Berufliche Erwachsenenbildung                            | 947                            | 441 726            | 440 627                             | 62 874                               | 59 774                              | 30 065               | 32 809                     |



Noch: **2. Umsatzsteuerpflichtige, steuerbarer Umsatz und Umsatzsteuervorauszahlung in Baden-Württemberg 2022**  
nach Wirtschaftszweigen

| Nr. der<br>WZ<br>2008 | Wirtschaftszweig  | Steuer-<br>pflichtige <sup>1)</sup> | Steuerbarer Umsatz |  | Umsatzsteuer vor<br>Abzug der Vorsteuer |  | Abziehbare<br>Vorsteuer | Umsatz-<br>steuer-<br>voraus-<br>zahlung |
|-----------------------|---|-------------------------------------|--------------------|--|---|--|-------------------------|--|
|                       |   |                                     | insgesamt          | darunter<br>Lieferungen<br>und<br>Leistungen | insgesamt                               | darunter<br>Lieferungen<br>und<br>Leistungen |                         |  |
|                       |   | Anzahl                              | 1 000 EUR          |  |   |  |                         |  |
| 85.59.9               | Unterricht a.n.g.   | 1 085                               | 158 289            | 157 510                                      | 24 215                                  | 23 458                                       | 8 146                   | 16 070                                   |
| 85.6                  | Erbr. v. Dienstleistungen für den Unterricht                        | 36                                  | 13 051             | 12 987                                       | 1 982                                   | 1 932  | 1 274                   | 708                                      |
| <b>Q</b>              | <b>Gesundheits- und Sozialwesen</b>                                 | <b>7 291</b>                        | <b>17 448 179</b>  | <b>17 302 906</b>                            | <b>496 839</b>                          | <b>448 478</b>                               | <b>332 011</b>          | <b>164 830</b>                           |
| <b>86</b>             | <b>Gesundheitswesen</b>   | <b>6 495</b>                        | <b>13 916 943</b>  | <b>13 793 468</b>                            | <b>405 287</b>                          | <b>365 560</b>                               | <b>244 310</b>          | <b>160 979</b>                           |
| 86.1                  | Krankenhäuser   | 200                                 | 9 007 901          | 8 927 064                                    | 174 053                                 | 146 734                                      | 115 838                 | 58 215                                   |
| 86.10.1               | Krankenhäuser (oh. Hochschul-, Vors-, Reha-kl.)                     | 147                                 | 6 369 450          | 6 354 054                                    | 102 978                                 | 95 850                                       | 78 629                  | 24 349                                   |
| 86.10.2               | Hochschulkliniken   | 5                                   | 2 254 661          | 2 189 979                                    | 65 726                                  | 46 034                                       | 33 236                  | 32 490                                   |
| 86.10.3               | Vorsorge- und Rehabilitationskliniken                               | 48                                  | 383 790            | 383 031                                      | 5 349                                   | 4 849  | 3 973                   | 1 376                                    |
| 86.2                  | Arzt- und Zahnarztpraxen  | 2 712                               | 2 113 737          | 2 109 239                                    | 52 989                                  | 51 007                                       | 16 636                  | 36 355                                   |
| 86.21                 | Arztpraxen für Allgemeinmedizin                                     | 650                                 | 251 650            | 250 490                                      | 12 602                                  | 12 312                                       | 2 318                   | 10 284                                   |
| 86.22                 | Facharztpraxen  | 628                                 | 502 042            | 500 200                                      | 20 943                                  | 20 368                                       | 5 933                   | 15 010                                   |
| 86.23                 | Zahnarztpraxen  | 1 434                               | 1 360 044          | 1 358 549                                    | 19 445                                  | 18 326                                       | 8 385                   | 11 061                                   |
| 86.9                  | Gesundheitswesen a.n.g.   | 3 583                               | 2 795 305          | 2 757 165                                    | 178 244                                 | 167 819                                      | 111 836                 | 66 409                                   |
| 86.90.1               | Praxen v. psychologischen Psychotherapeut.                          | 384                                 | 65 626             | 65 499                                       | 6 800                                   | 6 764  | 1 478                   | 5 321                                    |
| 86.90.2               | Massagepraxen, Kr.gymn., med. Bademeister,<br>Hebammen u. ä. Berufe | 752                                 | 178 614            | 178 429                                      | 10 503                                  | 10 367                                       | 4 851                   | 5 652                                    |
| 86.90.3               | Heilpraktikerpraxen   | 227                                 | 34 117             | 34 001                                       | 2 969                                   | 2 859  | 1 007                   | 1 961                                    |
| 86.90.9               | Sonstige selbstständige Tätigkeiten im<br>Gesundheitswesen          | 2 220                               | 2 516 947          | 2 479 237                                    | 157 973                                 | 147 830                                      | 104 500                 | 53 474                                   |
| <b>87</b>             | <b>Heime (oh. Erholungs- und Ferienheime)</b>                       | <b>221</b>                          | <b>2 266 519</b>   | <b>2 246 596</b>                             | <b>46 157</b>                           | <b>39 293</b>                                | <b>54 266</b>           | <b>- 8 110</b>                           |
| 87.1                  | Pflegeheime   | 123                                 | 1 414 843          | 1 396 955                                    | 32 355                                  | 27 025                                       | 43 842                  | - 11 487                                 |
| 87.2                  | Stat. Einricht. z. psychosoz. Betreuung,<br>Suchtbekämpfung u. Ä.   | 6                                   | 1 766              | 1 756  | 242                                     | 227  | 111                     | 131                                      |
| 87.3                  | Altenheime; Alten- und Behindertenwohnheime                         | 68                                  | 733 433            | 731 714                                      | 10 766                                  | 9 343  | 7 039                   | 3 726                                    |
| 87.9                  | Sonstige Heime (ohne Erholungs- u. Ferienheime)                     | 24                                  | 116 478            | 116 172                                      | 2 795                                   | 2 698  | 3 274                   | - 479                                    |
| <b>88</b>             | <b>Sozialwesen (ohne Heime)</b>                                     | <b>575</b>                          | <b>1 264 717</b>   | <b>1 262 842</b>                             | <b>45 395</b>                           | <b>43 624</b>                                | <b>33 435</b>           | <b>11 960</b>                            |
| 88.1                  | Soziale Betreuung ält. Menschen und Behinderter                     | 237                                 | 146 463            | 146 205                                      | 7 447                                   | 7 183  | 5 549                   | 1 898                                    |
| 88.10.1               | Ambulante soziale Dienste   | 135                                 | 73 535             | 73 403                                       | 4 727                                   | 4 601  | 2 089                   | 2 638                                    |
| 88.10.2               | Sonst. soz. Betreuung ält. Menschen u. Behinderter                  | 102                                 | 72 928             | 72 801                                       | 2 720                                   | 2 581  | 3 459                   | - 740                                    |
| 88.9                  | Sonstiges Sozialwesen (ohne Heime)                                  | 338                                 | 1 118 254          | 1 116 637                                    | 37 948                                  | 36 442                                       | 27 886                  | 10 062                                   |
| 88.91                 | Tagesbetreuung von Kindern  | 36                                  | 18 592             | 18 500                                       | 1 503                                   | 1 459  | 722                     | 781                                      |
| 88.99                 | Sonstiges Sozialwesen a.n.g.  | 302                                 | 1 099 663          | 1 098 138                                    | 36 445                                  | 34 983                                       | 27 164                  | 9 281                                    |
| <b>R</b>              | <b>Kunst, Unterhaltung und Erholung</b>                             | <b>9 770</b>                        | <b>6 151 407</b>   | <b>6 108 034</b>                             | <b>829 021</b>                          | <b>793 828</b>                               | <b>499 633</b>          | <b>329 389</b>                           |
| <b>90</b>             | <b>Kreative, künstlerische u. unterhaltende Tätigkeiten</b>         | <b>4 153</b>                        | <b>706 141</b>     | <b>697 092</b>                               | <b>98 344</b>                           | <b>93 944</b>                                | <b>62 720</b>           | <b>35 625</b>                            |
| 90.01                 | Darstellende Kunst  | 872                                 | 119 964            | 118 031                                      | 15 589                                  | 14 890                                       | 8 835                   | 6 754                                    |
| 90.01.1               | Theaterensembles  | 20                                  | 6 898              | 6 895  | 539                                     | 518  | 349                     | 189                                      |
| 90.01.2               | Ballettgruppen, Orchester, Kapellen und Chöre                       | 159                                 | 24 420             | 23 322                                       | 3 009                                   | 2 704  | 3 067                   | - 57                                     |

Noch: **2. Umsatzsteuerpflichtige, steuerbarer Umsatz und Umsatzsteuervorauszahlung in Baden-Württemberg 2022**  
nach Wirtschaftszweigen

| Nr. der WZ 2008 | Wirtschaftszweig  | Steuerpflichtige <sup>1)</sup> | Steuerbarer Umsatz |                                     | Umsatzsteuer vor Abzug der Vorsteuer |                                     | Abziehbare Vorsteuer | Umsatzsteuer-vorauszahlung |
|-----------------|---|--------------------------------|--------------------|-------------------------------------|--------------------------------------|-------------------------------------|----------------------|----------------------------|
|                 |   |                                | insgesamt          | darunter Lieferungen und Leistungen | insgesamt                            | darunter Lieferungen und Leistungen |                      |                            |
|                 |   | Anzahl                         | 1 000 EUR          |                                     |                                      |                                     |                      |                            |
| 90.01.3         | Selbstst. Artistinnen u. Artisten, Zirkusgruppen                                | 55                             | 7 952              | 7 772                               | 1 042                                | 998                                 | 726                  | 316                        |
| 90.01.4         | Selb. Bühnen-, Film-, Rdf.-künstl., so.darst.Kunst                              | 638                            | 80 694             | 80 042                              | 10 999                               | 10 669                              | 4 692                | 6 306                      |
| 90.02           | Erbr. v. Dienstleistungen f. d. darstellende Kunst                              | 235                            | 84 811             | 81 799                              | 14 539                               | 13 774                              | 10 685               | 3 853                      |
| 90.03           | Künstlerisches und schriftsteller. Schaffen                                     | 2 873                          | 294 096            | 290 921                             | 42 844                               | 41 615                              | 17 459               | 25 386                     |
| 90.03.1         | Selbst. Komponistinnen, Komponisten, Musikbearb.                                | 256                            | 29 345             | 29 136                              | 3 747                                | 3 635                               | 2 003                | 1 744                      |
| 90.03.2         | Selbstständige Schriftsteller/-innen  | 669                            | 57 200             | 56 602                              | 8 075                                | 7 915                               | 1 889                | 6 187                      |
| 90.03.3         | Selbstständige bildende Künstlerinnen u. Künstler                               | 803                            | 94 210             | 93 213                              | 13 773                               | 13 426                              | 6 649                | 7 124                      |
| 90.03.4         | Selbstständ. Restauratorinnen u. Restauratoren                                  | 170                            | 31 624             | 30 483                              | 5 484                                | 4 982                               | 2 691                | 2 792                      |
| 90.03.5         | Selbst. Journalist/-innen u.Pressefotograf/-innen                               | 975                            | 81 718             | 81 489                              | 11 766                               | 11 657                              | 4 227                | 7 539                      |
| 90.04           | Betrieb von Kultur- u. Unterhaltungseinricht.                                   | 173                            | 207 270            | 206 341                             | 25 373                               | 23 665                              | 25 741               | - 368                      |
| 90.04.1         | Theater- und Konzertveranstalter  | 139                            | 124 205            | 123 730                             | 16 255                               | 15 253                              | 16 647               | - 391                      |
| 90.04.2         | Opern- u. Schausp.häuser, Konzerthallen u. ähnl. Einrichtungen                  | 23                             | 77 782             | 77 348                              | 8 503                                | 7 807                               | 8 266                | 237                        |
| 90.04.3         | Varietés und Kleinkunsth Bühnen   | 11                             | 5 283              | 5 263                               | 615                                  | 604                                 | 829                  | - 214                      |
| <b>91</b>       | <b>Bibliotheken, Archive, Museen, botan., zool. Gärten</b>                      | <b>101</b>                     | <b>144 369</b>     | <b>142 212</b>                      | <b>12 440</b>                        | <b>11 523</b>                       | <b>19 314</b>        | <b>- 6 873</b>             |
| 91.01           | Bibliotheken und Archive  | 13                             | 7 002              | 6 846                               | 993                                  | 860                                 | 462                  | 531                        |
| 91.02           | Museen  | 70                             | 62 149             | 61 283                              | 5 539                                | 4 925                               | 7 875                | - 2 336                    |
| 91.03           | Betr. v. historisch. Stätt., Gebäud. u. ähnl. Attrakt.                          | 7                              | 799                | 799                                 | 124                                  | 123                                 | 197                  | - 73                       |
| 91.04           | Bot. u. zool. Gärten sowie Naturparks   | 11                             | 74 419             | 73 284                              | 5 784                                | 5 616                               | 10 780               | - 4 996                    |
| <b>92</b>       | <b>Spiel-, Wett- und Lotteriewesen</b>  | <b>1 096</b>                   | <b>2 172 061</b>   | <b>2 167 419</b>                    | <b>201 348</b>                       | <b>197 911</b>                      | <b>86 198</b>        | <b>115 150</b>             |
| 92.00.1         | Spielhallen und Betrieb von Spielautomaten                                      | 882                            | 821 798            | 820 704                             | 153 257                              | 152 889                             | 61 393               | 91 864                     |
| 92.00.2         | Spielbanken und Spielklubs  | .                              | .                  | .                                   | .                                    | .                                   | .                    | .                          |
| 92.00.3         | Wett-, Toto- und Lotteriewesen  | .                              | .                  | .                                   | .                                    | .                                   | .                    | .                          |
| <b>93</b>       | <b>Erbringung v. Dienstl. d. Sports, d. Unterhalt. u. d. Erholung</b>           | <b>4 420</b>                   | <b>3 128 836</b>   | <b>3 101 311</b>                    | <b>516 889</b>                       | <b>490 450</b>                      | <b>331 401</b>       | <b>185 488</b>             |
| 93.1            | Erbringung von Dienstleistungen des Sports                                      | 3 186                          | 1 781 023          | 1 762 168                           | 315 427                              | 297 846                             | 194 848              | 120 579                    |
| 93.11           | Betrieb von Sportanlagen  | 519                            | 475 682            | 468 736                             | 72 807                               | 70 098                              | 60 541               | 12 266                     |
| 93.12           | Sportvereine  | 1 383                          | 719 401            | 713 019                             | 135 791                              | 124 798                             | 68 696               | 67 095                     |
| 93.13           | Fitnesszentren  | 751                            | 394 396            | 392 762                             | 70 332                               | 69 167                              | 43 702               | 26 631                     |
| 93.19           | Erbringung v. sonstigen Dienstleist. des Sports                                 | 533                            | 191 544            | 187 650                             | 36 496                               | 33 783                              | 21 909               | 14 587                     |
| 93.2            | Erbr. v. sonst. Dienstl. d. Unterhalt. u. d. Erholung                           | 1 234                          | 1 347 813          | 1 339 143                           | 201 462                              | 192 604                             | 136 553              | 64 909                     |
| 93.21           | Vergnügungs- und Themenparks  | 202                            | 764 735            | 761 536                             | 120 154                              | 115 914                             | 75 240               | 44 914                     |
| 93.29           | Erbr. v. Dienstl. d. Unterhaltung u. Erhol. a.n.g.                              | 1 032                          | 583 078            | 577 607                             | 81 308                               | 76 690                              | 61 313               | 19 995                     |
| <b>S</b>        | <b>Erbringung von sonstigen DL</b>  | <b>25 202</b>                  | <b>6 563 706</b>   | <b>6 422 563</b>                    | <b>1 075 101</b>                     | <b>1 016 638</b>                    | <b>568 604</b>       | <b>506 498</b>             |
| <b>94</b>       | <b>Interessenvertretung, kirchl. u. a. rel. Vereinigungen (oh. Soz., Sport)</b> | <b>1 280</b>                   | <b>971 418</b>     | <b>962 612</b>                      | <b>94 504</b>                        | <b>89 887</b>                       | <b>66 014</b>        | <b>28 491</b>              |

Noch: **2. Umsatzsteuerpflichtige, steuerbarer Umsatz und Umsatzsteuervorauszahlung in Baden-Württemberg 2022**  
nach Wirtschaftszweigen

| Nr. der WZ 2008 | Wirtschaftszweig   | Steuerpflichtige <sup>1)</sup> | Steuerbarer Umsatz   |                                     | Umsatzsteuer vor Abzug der Vorsteuer |                                     | Abziehbare Vorsteuer | Umsatzsteuer-vorauszahlung |
|-----------------|--|--------------------------------|----------------------|-------------------------------------|--------------------------------------|-------------------------------------|----------------------|----------------------------|
|                 |  |                                | insgesamt            | darunter Lieferungen und Leistungen | insgesamt                            | darunter Lieferungen und Leistungen |                      |                            |
|                 |  | Anzahl                         | 1 000 EUR            |                                     |                                      |                                     |                      |                            |
| 94.1            | Wirtsch.- u. Arbeitgeberverbände, Berufsorganism.                          | 200                            | 139 781              | 138 415                             | 19 560                               | 18 979                              | 12 055               | 7 505                      |
| 94.11           | Wirtschafts- und Arbeitgeberverbände                                       | 93                             | 72 388               | 72 270                              | 10 772                               | 10 562                              | 6 072                | 4 699                      |
| 94.12           | Berufsorganisationen   | 107                            | 67 393               | 66 145                              | 8 789                                | 8 417                               | 5 983                | 2 806                      |
| 94.2            | Arbeitnehmervereinigungen  | .                              | .                    | .                                   | .                                    | .                                   | .                    | .                          |
| 94.9            | Kirchl. Vereinigungen; pol. Part., Interess.vertr. u. Vereinigungen a.n.g. | .                              | .                    | .                                   | .                                    | .                                   | .                    | .                          |
| 94.91           | Kirchliche und sonstige religiöse Vereinigungen                            | 84                             | 93 314               | 92 375                              | 7 308                                | 7 025                               | 5 922                | 1 386                      |
| 94.92           | Polit. Parteien u. Vereinigungen   | .                              | .                    | .                                   | .                                    | .                                   | -                    | .                          |
| 94.99           | Sonst. Interess.vertret. und Vereinigungen a.n.g.                          | 991                            | 735 861              | 729 360                             | 67 100                               | 63 445                              | 47 903               | 19 197                     |
| 94.99.1         | Organisat. der Bildung, Wissenschaft u. Forschung                          | 326                            | 175 958              | 175 285                             | 12 035                               | 10 795                              | 12 443               | - 408                      |
| 94.99.2         | Organisationen der Kultur  | 115                            | 27 343               | 27 103                              | 3 466                                | 3 373                               | 2 357                | 1 109                      |
| 94.99.3         | Verbraucherorganisationen  | 67                             | 78 451               | 78 424                              | 12 329                               | 11 774                              | 6 184                | 6 145                      |
| 94.99.4         | Jugendorganisationen   | 26                             | 44 973               | 44 808                              | 1 635                                | 1 579                               | 1 396                | 239                        |
| 94.99.9         | Interessenvertretungen und Vereinigungen a.n.g.                            | 457                            | 409 136              | 403 739                             | 37 635                               | 35 926                              | 25 523               | 12 112                     |
| <b>95</b>       | <b>Rep. von DV-Geräten und Gebr.gütern</b>                                 | <b>1 398</b>                   | <b>451 818</b>       | <b>442 396</b>                      | <b>81 806</b>                        | <b>77 704</b>                       | <b>47 382</b>        | <b>34 424</b>              |
| 95.1            | Rep. von DV- und Telekommunikationsgerät.                                  | 180                            | 108 223              | 107 554                             | 20 230                               | 19 299                              | 10 288               | 9 942                      |
| 95.11           | Rep. von DV-Geräten und peripheren Geräten                                 | 129                            | 86 576               | 86 208                              | 15 904                               | 15 350                              | 7 975                | 7 929                      |
| 95.12           | Reparatur von Telekommunikationsgeräten                                    | 51                             | 21 647               | 21 345                              | 4 326                                | 3 949                               | 2 313                | 2 013                      |
| 95.2            | Reparatur von Gebrauchsgütern  | 1 218                          | 343 595              | 334 842                             | 61 576                               | 58 405                              | 37 094               | 24 482                     |
| 95.21           | Reparatur v. Geräten d. Unterhaltungselektronik                            | 90                             | 17 216               | 17 105                              | 3 218                                | 3 154                               | 1 943                | 1 275                      |
| 95.22           | Reparatur v. elektr. Haushalts- u. Gartengeräten                           | 160                            | 64 007               | 61 964                              | 11 750                               | 11 265                              | 6 955                | 4 795                      |
| 95.23           | Rep. v. Schuhen u. Lederwaren  | 145                            | 29 321               | 28 186                              | 4 793                                | 4 572                               | 3 041                | 1 752                      |
| 95.24           | Rep. v. Möbeln und Einrichtungsgegenständen                                | 105                            | 23 629               | 22 809                              | 4 118                                | 3 900                               | 2 129                | 1 989                      |
| 95.25           | Reparatur von Uhren und Schmuck  | 79                             | 35 124               | 34 158                              | 6 284                                | 6 042                               | 3 901                | 2 383                      |
| 95.29           | Reparatur von sonstigen Gebrauchsgütern                                    | 639                            | 174 299              | 170 621                             | 31 413                               | 29 471                              | 19 125               | 12 288                     |
| <b>96</b>       | <b>Erb. v. sonst. überwiegend persönl. Dienstl.</b>                        | <b>22 524</b>                  | <b>5 140 470</b>     | <b>5 017 554</b>                    | <b>898 791</b>                       | <b>849 047</b>                      | <b>455 208</b>       | <b>443 583</b>             |
| 96.01           | Wäscherei und chemische Reinigung  | 484                            | 319 409              | 313 331                             | 60 362                               | 58 756                              | 26 577               | 33 785                     |
| 96.02           | Frisör- und Kosmetiksalons   | 10 178                         | 1 261 739            | 1 251 104                           | 233 306                              | 230 262                             | 86 442               | 146 864                    |
| 96.02.1         | Frisörsalons   | 7 615                          | 997 127              | 990 819                             | 187 334                              | 185 543                             | 63 415               | 123 920                    |
| 96.02.2         | Kosmetiksalons   | 2 563                          | 264 612              | 260 285                             | 45 972                               | 44 719                              | 23 027               | 22 944                     |
| 96.03           | Bestattungswesen   | 533                            | 314 009              | 307 085                             | 57 900                               | 56 458                              | 24 710               | 33 190                     |
| 96.03.1         | Bestattungsinstitute   | 504                            | 285 914              | 279 053                             | 53 325                               | 51 910                              | 22 384               | 30 941                     |
| 96.03.2         | Friedhöfe und Krematorien  | 29                             | 28 095               | 28 032                              | 4 575                                | 4 549                               | 2 326                | 2 249                      |
| 96.04           | Saunas, Solarien, Bäder u. Ä.  | 253                            | 201 732              | 200 099                             | 26 750                               | 25 021                              | 24 262               | 2 488                      |
| 96.09           | Erbringung v. sonstigen Dienstleistungen a.n.g.                            | 11 076                         | 3 043 582            | 2 945 936                           | 520 473                              | 478 550                             | 293 217              | 227 256                    |
| <b>A-S</b>      | <b>Insgesamt</b>   | <b>422 797</b>                 | <b>1 595 605 585</b> | <b>1 437 543 332</b>                | <b>223 292 775</b>                   | <b>156 365 750</b>                  | <b>205 703 908</b>   | <b>17 588 966</b>          |

1) Nur Steuerpflichtige mit Lieferungen und Leistungen von mehr als 22 000 Euro. – 2) Zur Berücksichtigung der steuerfreien Umsätze im Abschnitt K "Erbringung von Finanz- und Versicherungsdienstleistungen" siehe Hinweise Seite 59.

### 3. Umsatzsteuerpflichtige und deren Lieferungen und Leistungen in Baden-Württemberg 2022 nach

| Nr. der WZ 2008 | Wirtschaftszweig   | Steuerpflichtige <sup>1)</sup> | Lieferungen und Leistungen | Davon in Größenklassen von ... bis unter ... EUR |                |                    |                |                     |                |
|-----------------|--|--------------------------------|----------------------------|--|----------------|--------------------|----------------|---------------------|----------------|
|                 |  |                                |                            | 22 000 bis 50 000                                |                | 50 000 bis 100 000 |                | 100 000 bis 250 000 |                |
|                 |  |                                |                            | Anzahl   | 1 000 EUR      | Anzahl             | 1 000 EUR      | Anzahl              | 1 000 EUR      |
| <b>A</b>        | <b>Land- und Forstwirtschaft, Fischerei</b>                            | <b>17 097</b>                  | <b>6 398 011</b>           | <b>4 231</b>                                     | <b>143 210</b> | <b>3 161</b>       | <b>227 476</b> | <b>3 831</b>        | <b>621 446</b> |
| 01              | Landwirtschaft, Jagd u. damit verb. Tätigk.                            | 15 803                         | 5 421 678                  | 3 971  | 133 991        | 2 922              | 210 294        | 3 516               | 569 444        |
| 02              | Forstwirtschaft und Holzeinschlag                                      | 1 243                          | 950 455                    | 249  | 8 825          | 236                | 16 980         | 299                 | 49 441         |
| 03              | Fischerei und Aquakultur   | 51                             | 25 878                     | 11   | 394            | 3                  | 202            | 16                  | 2 561          |
| <b>B</b>        | <b>Bergbau und Gewinnung von Steinen und Erden</b>                     | <b>213</b>                     | <b>1 578 320</b>           | <b>10</b>  | <b>344</b>     | <b>11</b>          | <b>836</b>     | <b>22</b>           | <b>3 512</b>   |
| 05              | Kohlenbergbau  | –                              | –                          | –  | –              | –                  | –              | –                   | –              |
| 06              | Gewinnung von Erdöl und Erdgas   | –                              | –                          | –  | –              | –                  | –              | –                   | –              |
| 07              | Erzbergbau   | –                              | –                          | –  | –              | –                  | –              | –                   | –              |
| 08              | Gewinnung v. Steinen und Erden, sonst. Bergbau                         | .                              | .                          | 10   | 344            | .                  | .              | 22                  | 3 512          |
| 09              | Erbr. v. Dienstl. f. d. Bergb. u. f. d. Gew. v. Steinen u. Erden       | .                              | .                          | –  | –              | .                  | .              | –                   | –              |
| <b>C</b>        | <b>Verarbeitendes Gewerbe</b>  | <b>36 420</b>                  | <b>546 473 236</b>         | <b>3 331</b>                                     | <b>115 602</b> | <b>3 973</b>       | <b>290 171</b> | <b>6 087</b>        | <b>999 689</b> |
| 10              | Herstellung v. Nahrungs- und Futtermitteln                             | 3 775                          | 21 928 992                 | 306  | 10 504         | 298                | 21 710         | 613                 | 103 805        |
| 11              | Getränkeherstellung  | 524                            | 2 790 185                  | 89   | 3 127          | 61                 | 4 302          | 72                  | 11 695         |
| 12              | Tabakverarbeitung  | .                              | .                          | 4  | 126            | –                  | –              | .                   | .              |
| 13              | Herstellung von Textilien  | 764                            | 2 214 623                  | 142  | 4 711          | 128                | 8 922          | 137                 | 21 102         |
| 14              | Herstellung von Bekleidung   | 435                            | 3 238 647                  | 105  | 3 537          | 75                 | 5 310          | 68                  | 10 538         |
| 15              | Herstellung von Leder, Lederwaren und Schuhen                          | .                              | .                          | 31   | 1 095          | 36                 | 2 904          | 52                  | 8 290          |
| 16              | H. v. Holz-, Flecht-, Korb- u. Korkwaren (ohne Möbel)                  | 2 232                          | 7 126 863                  | 278  | 9 652          | 315                | 22 893         | 425                 | 68 073         |
| 17              | Herstellung von Papier, Pappe und Waren daraus                         | 347                            | 11 630 032                 | 23   | 814            | 24                 | 1 857          | 23                  | 3 802          |
| 18              | H. v. Druckerz.; Vervielfält. v. bespielt. Ton-, Bild- u. Datenträgern | 1 466                          | 2 781 683                  | 214  | 7 487          | 214                | 15 754         | 295                 | 47 934         |
| 19              | Kokerei und Mineralölverarbeitung                                      | 20                             | 11 851 260                 | –  | –              | .                  | .              | .                   | .              |
| 20              | Herst. von chemischen Erzeugnissen                                     | 653                            | 16 522 201                 | 42   | 1 370          | 48                 | 3 643          | 73                  | 11 760         |
| 21              | Herstellung von pharmazeutischen Erzeugnissen                          | 146                            | 26 914 439                 | 8  | 317            | .                  | .              | 10                  | 1 515          |
| 22              | Herstellung von Gummi- und Kunststoffwaren                             | 1 227                          | 23 883 911                 | 48   | 1 742          | 104                | 7 898          | 132                 | 21 350         |
| 23              | H. v. Glas, Glaswaren, Keramik, Verarb. v. Steinen u. Erden            | 1 472                          | 10 419 898                 | 104  | 3 723          | 191                | 14 049         | 316                 | 51 474         |
| 24              | Metallerzeugung und -bearbeitung                                       | 924                            | 19 862 740                 | 61   | 2 035          | 74                 | 5 214          | 159                 | 27 376         |
| 25              | Herstellung von Metallerzeugnissen                                     | 7 583                          | 45 804 574                 | 605  | 21 202         | 773                | 56 148         | 1 236               | 204 033        |
| 26              | H. v. DV-Gerät., elektron. u. opt. Erzeugnissen                        | 1 999                          | 37 348 461                 | 149  | 5 270          | 169                | 12 471         | 256                 | 41 051         |
| 27              | Herstellung von elektrisch. Ausrüstungen                               | 1 330                          | 18 351 349                 | 93   | 3 298          | 114                | 8 435          | 159                 | 26 041         |
| 28              | Maschinenbau   | 3 869                          | 85 585 386                 | 194  | 6 637          | 240                | 17 649         | 474                 | 79 495         |
| 29              | H. v. Kraftwagen und Kraftwagenteilen                                  | 587                            | 176 824 353                | 41   | 1 428          | 52                 | 3 814          | 90                  | 15 463         |
| 30              | Sonstiger Fahrzeugbau  | 183                            | 1 485 537                  | 20   | 673            | 18                 | 1 248          | 26                  | 4 483          |
| 31              | Herstellung von Möbeln   | 1 530                          | 4 405 037                  | 149  | 5 296          | 254                | 18 510         | 315                 | 51 334         |
| 32              | Herstellung von sonstigen Waren  | 3 299                          | 12 478 735                 | 387  | 13 459         | 457                | 33 419         | 701                 | 115 467        |

**Wirtschaftsabteilungen und Größenklassen**

| Davon in Größenklassen von ... bis unter ... EUR |                  |                     |                  |                     |                  |                     |                   |                  |                    | Kenn-<br>zeich-<br>nung |
|--|------------------|---------------------|------------------|---------------------|------------------|---------------------|-------------------|------------------|--------------------|-------------------------|
| 250 000 bis 500 000                              |                  | 500 000 bis 1 Mill. |                  | 1 Mill. bis 2 Mill. |                  | 2 Mill. bis 5 Mill. |                   | 5 Mill. und mehr |                    |                         |
| Anzahl   | 1 000 EUR        | Anzahl              | 1 000 EUR        | Anzahl              | 1 000 EUR        | Anzahl              | 1 000 EUR         | Anzahl           | 1 000 EUR          |                         |
| <b>2 574</b>                                     | <b>922 496</b>   | <b>2 057</b>        | <b>1 438 037</b> | <b>876</b>          | <b>1 171 658</b> | <b>281</b>          | <b>818 288</b>    | <b>86</b>        | <b>1 055 402</b>   | <b>A</b>                |
| 2 389  | 856 974          | 1 912               | 1 339 173        | 788                 | 1 047 095        | 241                 | 695 511           | 64               | 569 196            | 01                      |
| 178  | 63 068           | 137                 | 93 872           | 85                  | 119 963          | 37                  | 112 100           | 22               | 486 207            | 02                      |
| 7  | 2 454            | 8                   | 4 992            | 3                   | 4 600            | 3                   | 10 676            | –                | –                  | 03                      |
| <b>11</b>  | <b>3 758</b>     | <b>28</b>           | <b>21 312</b>    | <b>22</b>           | <b>32 719</b>    | <b>44</b>           | <b>132 981</b>    | <b>65</b>        | <b>1 382 859</b>   | <b>B</b>                |
| –  | –                | –                   | –                | –                   | –                | –                   | –                 | –                | –                  | 05                      |
| –  | –                | –                   | –                | –                   | –                | –                   | –                 | –                | –                  | 06                      |
| –  | –                | –                   | –                | –                   | –                | –                   | –                 | –                | –                  | 07                      |
| 11   | 3 758            | 28                  | 21 312           | 22                  | 32 719           | 44                  | 132 981           | 65               | 1 382 859          | 08                      |
| –  | –                | –                   | –                | –                   | –                | –                   | –                 | –                | –                  | 09                      |
| <b>4 838</b>                                     | <b>1 742 477</b> | <b>4 713</b>        | <b>3 387 913</b> | <b>3 897</b>        | <b>5 544 372</b> | <b>3 753</b>        | <b>11 875 921</b> | <b>5 828</b>     | <b>522 517 090</b> | <b>C</b>                |
| 650  | 237 966          | 742                 | 531 924          | 516                 | 723 391          | 296                 | 911 948           | 354              | 19 387 745         | 10                      |
| 48   | 18 168           | 36                  | 27 219           | 48                  | 68 090           | 56                  | 177 843           | 114              | 2 479 742          | 11                      |
| –  | –                | –                   | –                | –                   | –                | –                   | –                 | –                | –                  | 12                      |
| 78   | 27 591           | 76                  | 55 424           | 58                  | 78 941           | 60                  | 183 725           | 85               | 1 834 207          | 13                      |
| 43   | 15 317           | 34                  | 25 378           | 25                  | 37 494           | 35                  | 110 684           | 50               | 3 030 391          | 14                      |
| 23   | 7 439            | 30                  | 21 592           | 14                  | 19 962           | 15                  | 51 809            | –                | –                  | 15                      |
| 328  | 117 621          | 296                 | 212 387          | 241                 | 344 603          | 171                 | 537 109           | 178              | 5 814 525          | 16                      |
| 25   | 9 182            | 40                  | 28 617           | 28                  | 40 870           | 50                  | 159 692           | 134              | 11 385 196         | 17                      |
| 219  | 79 439           | 176                 | 128 540          | 137                 | 191 548          | 113                 | 341 102           | 98               | 1 969 880          | 18                      |
| –  | –                | –                   | –                | –                   | –                | 5                   | 17 966            | 9                | 11 829 864         | 19                      |
| 61   | 21 944           | 50                  | 36 129           | 62                  | 89 739           | 88                  | 287 828           | 229              | 16 069 787         | 20                      |
| –  | –                | –                   | –                | 14                  | 19 799           | 16                  | 48 104            | 65               | 26 830 321         | 21                      |
| 94   | 35 816           | 123                 | 89 792           | 142                 | 204 805          | 170                 | 549 385           | 414              | 22 973 123         | 22                      |
| 238  | 85 201           | 182                 | 126 445          | 109                 | 148 659          | 121                 | 386 699           | 211              | 9 603 648          | 23                      |
| 103  | 35 592           | 112                 | 78 519           | 112                 | 158 924          | 120                 | 369 782           | 183              | 19 185 299         | 24                      |
| 1 054  | 378 748          | 1 021               | 737 041          | 958                 | 1 376 906        | 914                 | 2 863 796         | 1 022            | 40 166 699         | 25                      |
| 203  | 71 972           | 235                 | 169 268          | 225                 | 328 373          | 267                 | 874 177           | 495              | 35 845 878         | 26                      |
| 142  | 51 409           | 150                 | 111 337          | 138                 | 192 222          | 180                 | 583 324           | 354              | 17 375 283         | 27                      |
| 375  | 136 783          | 462                 | 336 742          | 455                 | 647 816          | 533                 | 1 706 096         | 1 136            | 82 654 167         | 28                      |
| 61   | 21 774           | 60                  | 42 900           | 55                  | 80 890           | 58                  | 183 848           | 170              | 176 474 237        | 29                      |
| 28   | 10 121           | 21                  | 14 516           | 15                  | 22 649           | 21                  | 70 856            | 34               | 1 360 990          | 30                      |
| 285  | 102 158          | 194                 | 134 639          | 136                 | 192 761          | 105                 | 330 260           | 92               | 3 570 080          | 31                      |
| 516  | 183 861          | 438                 | 310 458          | 260                 | 366 428          | 231                 | 714 511           | 309              | 10 741 133         | 32                      |

Noch: 3. Umsatzsteuerpflichtige und deren Lieferungen und Leistungen in Baden-Württemberg 2022 nach

| Nr. der WZ 2008 | Wirtschaftszweig  | Steuerpflichtige <sup>1)</sup> | Lieferungen und Leistungen | Davon in Größenklassen von ... bis unter ... EUR |                |                    |                |                     |                  |
|-----------------|---|--------------------------------|----------------------------|--|----------------|--------------------|----------------|---------------------|------------------|
|                 |   |                                |                            | 22 000 bis 50 000                                |                | 50 000 bis 100 000 |                | 100 000 bis 250 000 |                  |
|                 |   |                                |                            | Anzahl   | 1 000 EUR      | Anzahl             | 1 000 EUR      | Anzahl              | 1 000 EUR        |
| 33              | Reparatur u. Installation v. Masch. u. Ausrüstungen                                     | 1 831                          | 2 482 355                  | 238  | 8 099          | 319                | 23 381         | 452                 | 73 106           |
| <b>D</b>        | <b>Energieversorgung</b>  | <b>12 594</b>                  | <b>73 790 916</b>          | <b>4 924</b>                                     | <b>162 166</b> | <b>2 524</b>       | <b>178 876</b> | <b>2 146</b>        | <b>335 530</b>   |
| <b>E</b>        | <b>Wasserversorgung; Abw., Abfallentsorg., Bes. v. Umweltv.</b>                         | <b>1 716</b>                   | <b>5 518 191</b>           | <b>70</b>  | <b>2 535</b>   | <b>86</b>          | <b>6 196</b>   | <b>198</b>          | <b>34 107</b>    |
| 36              | Wasserversorgung  | 1 002                          | 1 978 060                  | 16   | 584            | 32                 | 2 337          | 100                 | 17 819           |
| 37              | Abwasserentsorgung  | 113                            | 183 167                    | 5  | 177            | 10                 | 651            | 23                  | 4 132            |
| 38              | Samml., Behandl. u. Beseitig. v. Abfällen; Rückgewinnung                                | 524                            | 3 251 576                  | 38   | 1 380          | 35                 | 2 550          | 60                  | 9 950            |
| 39              | Beseitig. v. Umweltverschmutz. u. sonstige Entsorgung                                   | 77                             | 105 388                    | 11   | 395            | 9                  | 659            | 15                  | 2 206            |
| <b>F</b>        | <b>Baugewerbe</b>   | <b>44 968</b>                  | <b>57 630 984</b>          | <b>4 772</b>                                     | <b>169 165</b> | <b>6 531</b>       | <b>477 577</b> | <b>10 152</b>       | <b>1 673 037</b> |
| 41              | Hochbau   | 3 646                          | 15 433 794                 | 317  | 10 747         | 371                | 26 745         | 538                 | 88 241           |
| 42              | Tiefbau   | 904                            | 4 067 036                  | 59   | 2 076          | 62                 | 4 700          | 90                  | 14 905           |
| 43              | Vorber. Baustellenarb., Bauinst. u. sonstiges Ausb.gew.                                 | 40 418                         | 38 130 154                 | 4 396  | 156 342        | 6 098              | 446 132        | 9 524               | 1 569 892        |
| <b>G</b>        | <b>Handel; Instandhaltung und Reparatur von Kfz.</b>                                    | <b>73 517</b>                  | <b>483 581 139</b>         | <b>9 674</b>                                     | <b>339 396</b> | <b>10 692</b>      | <b>777 005</b> | <b>15 422</b>       | <b>2 524 238</b> |
| 45              | Handel m. Kraftfahrz.; Instandh. u. Rep. v. Kfz   | 14 192                         | 38 010 193                 | 1 767  | 62 576         | 2 058              | 150 133        | 3 118               | 513 102          |
| 46              | Großhandel (ohne Handel mit Kfz)  | 18 830                         | 286 375 139                | 2 024  | 70 633         | 2 340              | 170 487        | 3 338               | 543 916          |
| 47              | Einzelhandel (oh.Handel mit Kfz)  | 40 495                         | 159 195 807                | 5 883  | 206 187        | 6 294              | 456 384        | 8 966               | 1 467 221        |
| <b>H</b>        | <b>Verkehr und Lagerei</b>  | <b>10 887</b>                  | <b>23 799 006</b>          | <b>1 319</b>                                     | <b>47 514</b>  | <b>1 750</b>       | <b>126 747</b> | <b>2 373</b>        | <b>383 994</b>   |
| 49              | Landverkehr u.Transport in Rohrfernleitungen  | 6 816                          | 7 211 735                  | 837  | 30 237         | 1 231              | 89 639         | 1 602               | 258 428          |
| 50              | Schifffahrt   | 98                             | 403 193                    | 5  | 153            | 4                  | 292            | 13                  | 2 212            |
| 51              | Luftfahrt   | 95                             | 727 094                    | 21   | 792            | 14                 | 1 093          | 17                  | 2 834            |
| 52              | Lagerei, Erbringung v. sonst. Dienstleist. f. d. Verkehr                                | 2 566                          | 14 536 782                 | 198  | 6 972          | 235                | 17 018         | 437                 | 71 284           |
| 53              | Post-, Kurier- und Expressdienste   | 1 312                          | 920 202                    | 258  | 9 359          | 266                | 18 705         | 304                 | 49 236           |
| <b>I</b>        | <b>Gastgewerbe</b>  | <b>26 979</b>                  | <b>12 881 622</b>          | <b>3 621</b>                                     | <b>128 762</b> | <b>4 887</b>       | <b>359 647</b> | <b>8 165</b>        | <b>1 334 058</b> |
| 55              | Beherbergung  | 5 435                          | 4 209 813                  | 626  | 22 271         | 829                | 60 818         | 1 376               | 226 391          |
| 56              | Gastronomie   | 21 544                         | 8 671 809                  | 2 995  | 106 491        | 4 058              | 298 829        | 6 789               | 1 107 667        |
| <b>J</b>        | <b>Information und Kommunikation</b>  | <b>15 837</b>                  | <b>36 500 098</b>          | <b>2 984</b>                                     | <b>104 607</b> | <b>2 947</b>       | <b>214 619</b> | <b>4 404</b>        | <b>702 331</b>   |
| 58              | Verlagswesen  | 901                            | 5 292 231                  | 123  | 4 219          | 123                | 8 958          | 192                 | 31 292           |
| 59              | Herst., Verleih, Vertr. v. Film. u. Fernsehpr.; Kinos; Tonstudios und Verlegen v. Musik | 797                            | 399 979                    | 198  | 7 005          | 168                | 11 817         | 178                 | 28 909           |
| 60              | Rundfunkveranstalter  | 20                             | 99 994                     | .  | .              | .                  | .              | -                   | -                |
| 61              | Telekommunikation   | 309                            | 367 716                    | .  | .              | .                  | .              | 74                  | 11 840           |
| 62              | Erbr. v. Dienstleist. der Informationstechnologie                                       | 12 141                         | 28 594 764                 | 2 204  | 77 451         | 2 219              | 161 703        | 3 538               | 564 071          |
| 63              | Informationsdienstleistungen  | 1 669                          | 1 745 415                  | 408  | 14 181         | 380                | 28 019         | 422                 | 66 220           |
| <b>K</b>        | <b>Erbr. v. Finanz- u. Versicherungsdienstleist.<sup>2)</sup></b>                       | <b>4 151</b>                   | <b>56 862 818</b>          | <b>896</b>                                       | <b>30 895</b>  | <b>786</b>         | <b>57 290</b>  | <b>1 133</b>        | <b>181 087</b>   |
| 64              | Erbringung von Finanzdienstleistungen   | 871                            | 50 849 368                 | 135  | 4 616          | 122                | 8 779          | 183                 | 29 927           |
| 65              | Versich., Rückversich. u. Pens.kassen (oh. SV)  | 16                             | 1 982 477                  | -  | -              | -                  | -              | .                   | .                |
| 66              | Mit Finanz- u. Versch.dienstleistungen verbundene Tätigk.                               | 3 264                          | 4 030 973                  | 761  | 26 279         | 664                | 48 511         | .                   | .                |

**Wirtschaftsabteilungen und Größenklassen**

| Davon in Größenklassen von ... bis unter ... EUR |                  |                     |                  |                     |                  |                     |                   |                  |                    | Kenn-<br>zeich-<br>nung |
|--|------------------|---------------------|------------------|---------------------|------------------|---------------------|-------------------|------------------|--------------------|-------------------------|
| 250 000 bis 500 000                              |                  | 500 000 bis 1 Mill. |                  | 1 Mill. bis 2 Mill. |                  | 2 Mill. bis 5 Mill. |                   | 5 Mill. und mehr |                    |                         |
| Anzahl   | 1 000 EUR        | Anzahl              | 1 000 EUR        | Anzahl              | 1 000 EUR        | Anzahl              | 1 000 EUR         | Anzahl           | 1 000 EUR          |                         |
| 253  | 90 873           | 218                 | 157 137          | 146                 | 205 724          | 128                 | 415 381           | 77               | 1 508 654          | 33                      |
| <b>1 062</b>                                     | <b>377 162</b>   | <b>798</b>          | <b>568 913</b>   | <b>495</b>          | <b>684 505</b>   | <b>331</b>          | <b>1 023 363</b>  | <b>314</b>       | <b>70 460 401</b>  | <b>D</b>                |
| <b>259</b>                                       | <b>94 678</b>    | <b>360</b>          | <b>266 689</b>   | <b>337</b>          | <b>478 413</b>   | <b>221</b>          | <b>662 131</b>    | <b>185</b>       | <b>3 973 442</b>   | <b>E</b>                |
| 169  | 62 021           | 259                 | 191 899          | 249                 | 352 565          | 120                 | 349 068           | 57               | 1 001 769          | 36                      |
| 18   | 6 587            | 19                  | 13 724           | 13                  | 18 817           | 16                  | 46 049            | 9                | 93 031             | 37                      |
| 61   | 21 984           | 73                  | 54 364           | 63                  | 89 448           | 80                  | 253 535           | 114              | 2 818 364          | 38                      |
| 11   | 4 087            | 9                   | 6 702            | 12                  | 17 583           | 5                   | 13 479            | 5                | 60 278             | 39                      |
| <b>7 695</b>                                     | <b>2 770 623</b> | <b>6 620</b>        | <b>4 706 659</b> | <b>4 571</b>        | <b>6 402 634</b> | <b>2 994</b>        | <b>9 129 037</b>  | <b>1 633</b>     | <b>32 302 252</b>  | <b>F</b>                |
| 435  | 158 627          | 539                 | 391 962          | 485                 | 685 300          | 482                 | 1 570 882         | 479              | 12 501 290         | 41                      |
| 126  | 46 218           | 132                 | 94 950           | 136                 | 193 167          | 144                 | 439 046           | 155              | 3 271 972          | 42                      |
| 7 134  | 2 565 777        | 5 949               | 4 219 747        | 3 950               | 5 524 166        | 2 368               | 7 119 109         | 999              | 16 528 989         | 43                      |
| <b>10 676</b>                                    | <b>3 817 706</b> | <b>8 511</b>        | <b>6 056 729</b> | <b>6 465</b>        | <b>9 158 864</b> | <b>5 833</b>        | <b>18 341 662</b> | <b>6 244</b>     | <b>442 565 537</b> | <b>G</b>                |
| 2 280  | 816 573          | 1 788               | 1 269 688        | 1 250               | 1 750 617        | 998                 | 3 103 528         | 933              | 30 343 975         | 45                      |
| 2 353  | 852 927          | 2 096               | 1 500 017        | 1 882               | 2 681 599        | 1 827               | 5 777 866         | 2 970            | 274 777 694        | 46                      |
| 6 043  | 2 148 206        | 4 627               | 3 287 024        | 3 333               | 4 726 647        | 3 008               | 9 460 269         | 2 341            | 137 443 869        | 47                      |
| <b>1 517</b>                                     | <b>543 010</b>   | <b>1 329</b>        | <b>949 676</b>   | <b>1 069</b>        | <b>1 516 700</b> | <b>879</b>          | <b>2 693 572</b>  | <b>651</b>       | <b>17 537 796</b>  | <b>H</b>                |
| 970  | 348 543          | 861                 | 615 181          | 645                 | 911 474          | 458                 | 1 383 093         | 212              | 3 575 140          | 49                      |
| 11   | 4 330            | 20                  | 14 374           | 20                  | 29 290           | 15                  | 47 242            | 10               | 305 300            | 50                      |
| 10   | 3 853            | 11                  | 7 409            | 7                   | 9 436            | 6                   | 22 070            | 9                | 679 606            | 51                      |
| 351  | 124 572          | 324                 | 234 220          | 306                 | 436 831          | 334                 | 1 043 782         | 381              | 12 602 103         | 52                      |
| 175  | 61 711           | 113                 | 78 491           | 91                  | 129 669          | 66                  | 197 384           | 39               | 375 647            | 53                      |
| <b>5 012</b>                                     | <b>1 772 863</b> | <b>3 031</b>        | <b>2 099 777</b> | <b>1 436</b>        | <b>1 962 713</b> | <b>618</b>          | <b>1 797 388</b>  | <b>209</b>       | <b>3 426 414</b>   | <b>I</b>                |
| 975  | 347 285          | 803                 | 566 019          | 475                 | 662 191          | 255                 | 748 274           | 96               | 1 576 567          | 55                      |
| 4 037  | 1 425 578        | 2 228               | 1 533 758        | 961                 | 1 300 522        | 363                 | 1 049 114         | 113              | 1 849 849          | 56                      |
| <b>1 760</b>                                     | <b>612 927</b>   | <b>1 302</b>        | <b>914 194</b>   | <b>961</b>          | <b>1 349 097</b> | <b>749</b>          | <b>2 361 646</b>  | <b>730</b>       | <b>30 240 677</b>  | <b>J</b>                |
| 123  | 42 892           | 99                  | 69 573           | 74                  | 107 059          | 65                  | 204 482           | 102              | 4 823 758          | 58                      |
| 95   | 33 356           | 67                  | 45 778           | 50                  | 67 168           | 30                  | 87 624            | 11               | 118 321            | 59                      |
| .  | .                | 3                   | 2 184            | -                   | -                | 8                   | 31 327            | 4                | 65 510             | 60                      |
| .  | .                | 29                  | 20 101           | 30                  | 45 558           | 17                  | 50 229            | 8                | 217 749            | 61                      |
| 1 351  | 470 138          | 982                 | 688 319          | 730                 | 1 021 675        | 563                 | 1 785 548         | 554              | 23 825 859         | 62                      |
| 143  | 49 203           | 122                 | 88 238           | 77                  | 107 637          | 66                  | 202 436           | 51               | 1 189 481          | 63                      |
| <b>509</b>                                       | <b>177 491</b>   | <b>286</b>          | <b>199 763</b>   | <b>172</b>          | <b>238 114</b>   | <b>135</b>          | <b>437 174</b>    | <b>234</b>       | <b>55 541 002</b>  | <b>K</b>                |
| 94   | 32 502           | 67                  | 45 968           | 55                  | 78 114           | 67                  | 220 337           | 148              | 50 429 126         | 64                      |
| -  | -                | -                   | -                | .                   | .                | .                   | .                 | 12               | 1 974 620          | 65                      |
| 415  | 144 990          | 219                 | 153 795          | .                   | .                | .                   | .                 | 74               | 3 137 257          | 66                      |

Noch: **3. Umsatzsteuerpflichtige und deren Lieferungen und Leistungen in Baden-Württemberg 2022 nach**

| Nr. der WZ 2008 | Wirtschaftszweig   | Steuerpflichtige <sup>1)</sup> | Lieferungen und Leistungen | Davon in Größenklassen von ... bis unter ... EUR |                  |                    |                  |                     |                   |
|-----------------|--|--------------------------------|----------------------------|--|------------------|--------------------|------------------|---------------------|-------------------|
|                 |  |                                |                            | 22 000 bis 50 000                                |                  | 50 000 bis 100 000 |                  | 100 000 bis 250 000 |                   |
|                 |  |                                |                            | Anzahl   | 1 000 EUR        | Anzahl             | 1 000 EUR        | Anzahl              | 1 000 EUR         |
| <b>L</b>        | <b>Grundstücks- und Wohnungswesen</b>  | <b>45 149</b>                  | <b>18 186 238</b>          | <b>14 971</b>                                    | <b>509 163</b>   | <b>10 684</b>      | <b>760 638</b>   | <b>9 960</b>        | <b>1 568 749</b>  |
| <b>M</b>        | <b>Erbring. v. freiberufl., wiss. u. techn. Dienstl.</b>                       | <b>60 390</b>                  | <b>54 510 626</b>          | <b>12 630</b>                                    | <b>442 530</b>   | <b>12 975</b>      | <b>941 151</b>   | <b>15 650</b>       | <b>2 494 856</b>  |
| 69              | Rechts- u. Steuerberatung, Wirtschaftsprüfung                                  | 13 716                         | 10 427 338                 | 2 453  | 86 177           | 2 652              | 192 632          | 3 542               | 568 058           |
| 70              | Verwalt. u. Führ. v. Untern. u. Betrieben; Unternehmensberatung                | 15 074                         | 20 195 234                 | 2 984  | 105 460          | 3 146              | 230 286          | 4 185               | 671 597           |
| 71              | Architektinnen, Architekten, Ing.bür.; techn., physikal. u. chem. Untersuchung | 17 109                         | 15 740 503                 | 2 995  | 105 615          | 3 551              | 260 026          | 4 700               | 750 453           |
| 72              | Forschung und Entwicklung  | 1 026                          | 1 706 490                  | 222  | 7 802            | 184                | 13 238           | 242                 | 38 197            |
| 73              | Werbung und Marktforschung   | 3 185                          | 2 588 688                  | 666  | 22 942           | 700                | 50 449           | 714                 | 115 988           |
| 74              | Sonst. freiberufl., wissenschaftl. u. techn. Tätigkeiten                       | 9 202                          | 3 335 084                  | 3 195  | 110 476          | 2 589              | 183 525          | 2 027               | 308 937           |
| 75              | Veterinärwesen   | 1 078                          | 517 288                    | 115  | 4 058            | 153                | 10 995           | 240                 | 41 627            |
| <b>N</b>        | <b>Erbring. v. sonst. wirtsch. Dienstleistungen</b>                            | <b>24 721</b>                  | <b>28 221 195</b>          | <b>4 559</b>                                     | <b>158 747</b>   | <b>4 743</b>       | <b>343 322</b>   | <b>6 154</b>        | <b>1 007 854</b>  |
| 77              | Vermietung von beweglichen Sachen  | 3 103                          | 8 409 407                  | 633  | 21 898           | 571                | 41 133           | 624                 | 98 366            |
| 78              | Vermittlung u. Überlassung v. Arbeitskräften                                   | 1 122                          | 3 289 148                  | 97   | 3 398            | 120                | 8 775            | 176                 | 28 860            |
| 79              | Reisebüros, -veranst., Erbringung sonst. Reservierungsdienstleistungen         | 1 028                          | 583 878                    | 173  | 6 069            | 234                | 17 387           | 298                 | 47 737            |
| 80              | Wach- u. Sicherheitsdienste sowie Detekteien                                   | 563                            | 1 157 260                  | 67   | 2 414            | 81                 | 5 717            | 107                 | 18 046            |
| 81              | Gebäudebetreuung; Garten- u. Landsch.bau                                       | 12 879                         | 6 687 397                  | 2 236  | 78 233           | 2 465              | 179 073          | 3 592               | 600 823           |
| 82              | Erbringung v. wirt. Dienstl. f. Unternehmen u. Privatpers. a.n.g               | 6 026                          | 8 094 105                  | 1 353  | 46 735           | 1 272              | 91 236           | 1 357               | 214 021           |
| <b>O</b>        | <b>Öffentl. Verw., Verteidigung, Soz.vers.</b>                                 | <b>-</b>                       | <b>-</b>                   | <b>-</b>   | <b>-</b>         | <b>-</b>           | <b>-</b>         | <b>-</b>            | <b>-</b>          |
| <b>P</b>        | <b>Erziehung und Unterricht</b>  | <b>5 895</b>                   | <b>1 777 429</b>           | <b>1 706</b>                                     | <b>59 510</b>    | <b>1 478</b>       | <b>105 843</b>   | <b>1 505</b>        | <b>234 953</b>    |
| <b>Q</b>        | <b>Gesundheits- und Sozialwesen</b>  | <b>7 291</b>                   | <b>17 302 906</b>          | <b>1 772</b>                                     | <b>61 378</b>    | <b>1 365</b>       | <b>96 833</b>    | <b>1 294</b>        | <b>204 659</b>    |
| 86              | Gesundheitswesen   | 6 495                          | 13 793 468                 | 1 627  | 56 418           | 1 234              | 87 376           | 1 148               | 181 627           |
| 87              | Heime (oh. Erholungs- und Ferienheime)   | 221                            | 2 246 596                  | 18   | 646              | 18                 | 1 347            | 34                  | 5 568             |
| 88              | Sozialwesen (ohne Heime)   | 575                            | 1 262 842                  | 127  | 4 315            | 113                | 8 110            | 112                 | 17 463            |
| <b>R</b>        | <b>Kunst, Unterhaltung und Erholung</b>  | <b>9 770</b>                   | <b>6 108 034</b>           | <b>3 004</b>                                     | <b>103 634</b>   | <b>2 473</b>       | <b>176 569</b>   | <b>1 964</b>        | <b>307 727</b>    |
| 90              | Kreative, künstlerische u. unterhaltende Tätigkeiten                           | 4 153                          | 697 092                    | 1 773  | 61 151           | 1 258              | 88 345           | 707                 | 106 727           |
| 91              | Bibliotheken, Archive, Museen, botan. und zool. Gärten                         | 101                            | 142 212                    | 19   | 642              | 13                 | 955              | 19                  | 3 004             |
| 92              | Spiel-, Wett- und Lotteriewesen  | 1 096                          | 2 167 419                  | 114  | 3 851            | 129                | 9 719            | 244                 | 40 225            |
| 93              | Erbringung v. Dienstl. d. Sports, d. Unterhalt. u. d. Erholung                 | 4 420                          | 3 101 311                  | 1 098  | 37 991           | 1 073              | 77 550           | 994                 | 157 771           |
| <b>S</b>        | <b>Erbringung von sonstigen Dienstleist.</b>                                   | <b>25 202</b>                  | <b>6 422 563</b>           | <b>7 754</b>                                     | <b>271 203</b>   | <b>7 029</b>       | <b>500 826</b>   | <b>6 389</b>        | <b>990 468</b>    |
| 94              | Interessenvertretungen, kirchl. u. a. rel. Vereinigungen (oh. Soz., Sport)     | 1 280                          | 962 612                    | 316  | 11 055           | 279                | 19 752           | 300                 | 46 827            |
| 95              | Reparatur von DV-Geräten und Gebrauchsgütern                                   | 1 398                          | 442 396                    | 365  | 12 572           | 369                | 26 206           | 369                 | 57 224            |
| 96              | Erbringung v. sonst. überwiegend persönl. Dienstleistungen                     | 22 524                         | 5 017 554                  | 7 073  | 247 576          | 6 381              | 454 869          | 5 720               | 886 418           |
| <b>A – S</b>    | <b>Wirtschaftszweige insgesamt</b>   | <b>422 797</b>                 | <b>1 437 543 332</b>       | <b>82 228</b>                                    | <b>2 850 364</b> | <b>78 095</b>      | <b>5 641 622</b> | <b>96 849</b>       | <b>15 602 295</b> |

1) Nur Steuerpflichtige mit Lieferungen und Leistungen von mehr als 22 000 Euro. – 2) Zur Berücksichtigung der steuerfreien Umsätze im Abschnitt K "Erbringung von Finanz- und Versicherungsdienstleistungen" siehe Hinweise Seite 59.



**Wirtschaftsabteilungen und Größenklassen**

| Davon in Größenklassen von ... bis unter ... EUR |                   |                     |                   |                     |                   |                     |                   |                  |                      | Kenn-<br>zeich-<br>nung |
|--|-------------------|---------------------|-------------------|---------------------|-------------------|---------------------|-------------------|------------------|----------------------|-------------------------|
| 250 000 bis 500 000                              |                   | 500 000 bis 1 Mill. |                   | 1 Mill. bis 2 Mill. |                   | 2 Mill. bis 5 Mill. |                   | 5 Mill. und mehr |                      |                         |
| Anzahl   | 1 000 EUR         | Anzahl              | 1 000 EUR         | Anzahl              | 1 000 EUR         | Anzahl              | 1 000 EUR         | Anzahl           | 1 000 EUR            |                         |
| <b>4 345</b>                                     | <b>1 524 321</b>  | <b>2 493</b>        | <b>1 728 092</b>  | <b>1 356</b>        | <b>1 889 465</b>  | <b>887</b>          | <b>2 728 704</b>  | <b>453</b>       | <b>7 477 106</b>     | <b>L</b>                |
| <b>7 480</b>                                     | <b>2 619 922</b>  | <b>5 016</b>        | <b>3 527 968</b>  | <b>3 217</b>        | <b>4 499 470</b>  | <b>2 113</b>        | <b>6 513 199</b>  | <b>1 309</b>     | <b>33 471 530</b>    | <b>M</b>                |
| 1 942  | 686 614           | 1 444               | 1 022 652         | 987                 | 1 372 683         | 525                 | 1 596 465         | 171              | 4 902 056            | 69                      |
| 1 822  | 632 115           | 1 088               | 764 519           | 700                 | 991 921           | 601                 | 1 926 887         | 548              | 14 872 450           | 70                      |
| 2 233  | 784 128           | 1 596               | 1 124 233         | 995                 | 1 398 942         | 655                 | 1 983 727         | 384              | 9 333 380            | 71                      |
| 116  | 41 797            | 70                  | 49 179            | 70                  | 95 565            | 65                  | 189 288           | 57               | 1 271 424            | 72                      |
| 413  | 144 844           | 298                 | 208 081           | 191                 | 261 934           | 121                 | 385 778           | 82               | 1 398 671            | 73                      |
| 684  | 235 582           | 324                 | 224 475           | 205                 | 287 281           | 120                 | 357 153           | 58               | 1 627 657            | 74                      |
| 270  | 94 842            | 196                 | 134 829           | 69                  | 91 145            | 26                  | 73 900            | 9                | 65 892               | 75                      |
| <b>3 677</b>                                     | <b>1 287 928</b>  | <b>2 393</b>        | <b>1 679 153</b>  | <b>1 446</b>        | <b>2 020 452</b>  | <b>1 027</b>        | <b>3 160 230</b>  | <b>722</b>       | <b>18 563 510</b>    | <b>N</b>                |
| 377  | 133 053           | 316                 | 224 027           | 224                 | 310 318           | 190                 | 590 669           | 168              | 6 989 942            | 77                      |
| 116  | 42 512            | 147                 | 104 512           | 162                 | 228 123           | 182                 | 572 474           | 122              | 2 300 493            | 78                      |
| 156  | 55 531            | 77                  | 54 133            | 47                  | 64 744            | 27                  | 81 551            | 16               | 256 725              | 79                      |
| 96   | 33 896            | 87                  | 61 724            | 57                  | 78 086            | 37                  | 117 630           | 31               | 839 749              | 80                      |
| 2 194  | 762 217           | 1 224               | 852 708           | 617                 | 857 639           | 369                 | 1 109 956         | 182              | 2 246 749            | 81                      |
| 738  | 260 719           | 542                 | 382 050           | 339                 | 481 543           | 222                 | 687 949           | 203              | 5 929 853            | 82                      |
| -  | -                 | -                   | -                 | -                   | -                 | -                   | -                 | -                | -                    | <b>O</b>                |
| <b>683</b>                                       | <b>239 703</b>    | <b>318</b>          | <b>215 605</b>    | <b>113</b>          | <b>152 347</b>    | <b>60</b>           | <b>167 068</b>    | <b>32</b>        | <b>602 400</b>       | <b>P</b>                |
| <b>771</b>                                       | <b>279 785</b>    | <b>846</b>          | <b>609 189</b>    | <b>633</b>          | <b>873 536</b>    | <b>348</b>          | <b>1 058 170</b>  | <b>262</b>       | <b>14 119 356</b>    | <b>Q</b>                |
| 673  | 244 582           | 784                 | 565 907           | 581                 | 800 923           | 285                 | 850 553           | 163              | 11 006 083           | 86                      |
| 31   | 11 435            | 16                  | 11 345            | 15                  | 20 084            | 23                  | 80 066            | 66               | 2 116 104            | 87                      |
| 67   | 23 767            | 46                  | 31 937            | 37                  | 52 529            | 40                  | 127 551           | 33               | 997 169              | 88                      |
| <b>1 022</b>                                     | <b>363 705</b>    | <b>695</b>          | <b>486 204</b>    | <b>305</b>          | <b>419 291</b>    | <b>198</b>          | <b>572 591</b>    | <b>109</b>       | <b>3 678 313</b>     | <b>R</b>                |
| 225  | 78 463            | 100                 | 68 432            | 47                  | 66 238            | 27                  | 75 689            | 16               | 152 047              | 90                      |
| 18   | 6 471             | 8                   | 6 226             | 10                  | 14 747            | 6                   | 17 566            | 8                | 92 601               | 91                      |
| 240  | 87 433            | 182                 | 127 862           | 95                  | 130 204           | 64                  | 189 969           | 28               | 1 578 157            | 92                      |
| 539  | 191 338           | 405                 | 283 684           | 153                 | 208 103           | 101                 | 289 366           | 57               | 1 855 508            | 93                      |
| <b>2 105</b>                                     | <b>727 885</b>    | <b>1 053</b>        | <b>728 837</b>    | <b>461</b>          | <b>634 323</b>    | <b>265</b>          | <b>822 733</b>    | <b>146</b>       | <b>1 746 287</b>     | <b>S</b>                |
| 164  | 58 950            | 90                  | 62 621            | 52                  | 73 398            | 35                  | 105 993           | 44               | 584 017              | 94                      |
| 141  | 49 936            | 78                  | 52 070            | 40                  | 53 672            | 25                  | 77 910            | 11               | 112 807              | 95                      |
| 1 800  | 618 999           | 885                 | 614 145           | 369                 | 507 253           | 205                 | 638 830           | 91               | 1 049 464            | 96                      |
| <b>55 996</b>                                    | <b>19 878 439</b> | <b>41 849</b>       | <b>29 584 709</b> | <b>27 832</b>       | <b>39 028 672</b> | <b>20 736</b>       | <b>64 295 857</b> | <b>19 212</b>    | <b>1 260 661 373</b> | <b>A – S</b>            |

#### 4. Umsatzsteuerpflichtige und deren Lieferungen und Leistungen in Baden-Württemberg 2022 nach der Besteuerung

| Nr. der WZ 2008 | Wirtschaftszweig  | Steuerpflichtige <sup>1)</sup> | Lieferungen und Leistungen | Steuerpflichtige Umsätze |                    |               |                   |
|-----------------|---|--------------------------------|----------------------------|--------------------------|--------------------|---------------|-------------------|
|                 |   |                                |                            | zu 19 %                  |                    | zu 7 %        |                   |
|                 |   |                                |                            | Anzahl                   | 1 000 EUR          | Anzahl        | 1 000 EUR         |
| <b>A</b>        | <b>Land- und Forstwirtschaft, Fischerei</b>                                   | <b>17 097</b>                  | <b>6 398 011</b>           | <b>16 454</b>            | <b>2 689 546</b>   | <b>10 907</b> | <b>3 412 436</b>  |
| 01              | Landwirtschaft, Jagd u. damit verb. Tätigk.                                   | 15 803                         | 5 421 678                  | 15 184                   | 1 883 364          | 10 345        | 3 311 117         |
| 02              | Forstwirtschaft und Holzeinschlag   | 1 243                          | 950 455                    | 1 225                    | 800 800            | 523           | 81 470            |
| 03              | Fischerei und Aquakultur  | 51                             | 25 878                     | 45                       | 5 382              | 39            | 19 849            |
| <b>B</b>        | <b>Bergbau und Gewinnung von Steinen und Erden</b>                            | <b>213</b>                     | <b>1 578 320</b>           | .                        | .                  | <b>32</b>     | <b>65 023</b>     |
| 05              | Kohlenbergbau   | -                              | -                          | -                        | -                  | -             | -                 |
| 06              | Gewinnung von Erdöl und Erdgas  | -                              | -                          | -                        | -                  | -             | -                 |
| 07              | Erzbergbau  | -                              | -                          | -                        | -                  | -             | -                 |
| 08              | Gewinnung v. Steinen und Erden, sonst. Bergbau                                | .                              | .                          | .                        | .                  | 32            | 65 023            |
| 09              | Erbringung v. Dienstleistungen f. d. Bergb. u. f. d. Gew. v. Steinen u. Erden | .                              | .                          | -                        | -                  | -             | -                 |
| <b>C</b>        | <b>Verarbeitendes Gewerbe</b>   | <b>36 420</b>                  | <b>546 473 236</b>         | <b>35 930</b>            | <b>248 799 908</b> | <b>7 500</b>  | <b>19 060 823</b> |
| 10              | Herstellung v. Nahrungs- und Futtermitteln                                    | 3 775                          | 21 928 992                 | 3 643                    | 1 932 838          | 3 388         | 15 020 832        |
| 11              | Getränkeherstellung   | 524                            | 2 790 185                  | 518                      | 2 423 179          | 299           | 71 472            |
| 12              | Tabakverarbeitung   | .                              | .                          | .                        | .                  | .             | .                 |
| 13              | Herstellung von Textilien   | 764                            | 2 214 623                  | 760                      | 1 241 189          | 68            | 3 041             |
| 14              | Herstellung von Bekleidung  | 435                            | 3 238 647                  | 433                      | 1 884 835          | .             | .                 |
| 15              | Herstellung von Leder, Lederwaren und Schuhen                                 | .                              | .                          | .                        | .                  | 32            | 5 812             |
| 16              | Herstellung v. Holz-, Flecht-, Korb- u. Korkwaren (ohne Möbel)                | 2 232                          | 7 126 863                  | 2 221                    | 4 707 311          | 357           | 294 232           |
| 17              | Herstellung von Papier, Pappe und Waren daraus                                | 347                            | 11 630 032                 | 345                      | 7 314 441          | 52            | 74 175            |
| 18              | Herst. v. Druckerz.; Vervielfält. v. bespielt. Ton-, Bild- u. Datenträger     | 1 466                          | 2 781 683                  | 1 462                    | 2 192 267          | 486           | 295 618           |
| 19              | Kokerei und Mineralölverarbeitung   | 20                             | 11 851 260                 | 20                       | 6 695 957          | .             | .                 |
| 20              | Herst. von chemischen Erzeugnissen  | 653                            | 16 522 201                 | 641                      | 9 817 692          | 105           | 214 700           |
| 21              | Herstellung von pharmazeutischen Erzeugnissen                                 | 146                            | 26 914 439                 | 143                      | 11 306 133         | 56            | 140 892           |
| 22              | Herstellung von Gummi- und Kunststoffwaren                                    | 1 227                          | 23 883 911                 | 1 221                    | 14 331 276         | 85            | 4 403             |
| 23              | Herst. v. Glas, Glaswaren, Keramik, Verarb. v. Steinen u. Erden               | 1 472                          | 10 419 898                 | 1 462                    | 7 631 456          | 105           | 22 316            |
| 24              | Metallerzeugung und -bearbeitung  | 924                            | 19 862 740                 | 915                      | 9 338 697          | 41            | 1 197             |
| 25              | Herstellung von Metallerzeugnissen  | 7 583                          | 45 804 574                 | 7 550                    | 30 646 799         | 306           | 33 358            |
| 26              | Herstellung v. DV-Gerät., elektron. u. opt. Erzeugnissen                      | 1 999                          | 37 348 461                 | 1 980                    | 20 338 635         | 168           | 43 639            |
| 27              | Herstellung von elektrisch. Ausrüstungen                                      | 1 330                          | 18 351 349                 | 1 317                    | 10 114 583         | 81            | 4 957             |
| 28              | Maschinenbau  | 3 869                          | 85 585 386                 | 3 825                    | 34 109 802         | 308           | 34 436            |
| 29              | H. v. Kraftwagen und Kraftwagenteilen   | 587                            | 176 824 353                | 581                      | 61 471 324         | 43            | 70 744            |
| 30              | Sonstiger Fahrzeugbau   | 183                            | 1 485 537                  | 177                      | 910 380            | 20            | 75 173            |
| 31              | Herstellung von Möbeln  | 1 530                          | 4 405 037                  | 1 529                    | 3 160 927          | 82            | 2 518             |
| 32              | Herstellung von sonstigen Waren   | 3 299                          | 12 478 735                 | 3 155                    | 4 977 877          | 1 277         | 1 146 313         |

**der Umsätze und Wirtschaftsabteilungen**

| Steuerpflichtige Umsätze              |                  | Steuerpflichtige Umsätze nach § 13b für die der Leistungsempfänger die Steuer schuldet |                  | Steuerfreie Umsätze |                    |               |                    |              |                  | Kennzeichnung |
|---------------------------------------|------------------|--|------------------|---------------------|--------------------|---------------|--------------------|--------------|------------------|---------------|
| zu anderen Steuersätzen <sup>2)</sup> |                  |  |                  | zusammen            |                    | darunter      |                    |              |                  |               |
| Anzahl                                | 1 000 EUR        | Anzahl   | 1 000 EUR        | Anzahl              | 1 000 EUR          | Fälle         | 1 000 EUR          | Fälle        | 1 000 EUR        |               |
| <b>560</b>                            | <b>2 573</b>     | <b>948</b>   | <b>40 362</b>    | <b>3 739</b>        | <b>195 460</b>     | <b>1 118</b>  | <b>143 030</b>     | <b>2 823</b> | <b>52 431</b>    | <b>A</b>      |
| 511                                   | 2 994            | 851  | 31 406           | 3 547               | 135 360            | 998           | 102 461            | 2 726        | 32 900           | 01            |
| .                                     | .                | .  | .                | 177                 | 59 469             | 108           | 40 053             | 91           | 19 417           | 02            |
| .                                     | .                | .  | .                | 15                  | 631                | 12            | 516                | 6            | 114              | 03            |
| <b>24</b>                             | <b>- 1 119</b>   | .  | .                | <b>90</b>           | <b>143 999</b>     | <b>70</b>     | <b>140 822</b>     | <b>42</b>    | <b>3 177</b>     | <b>B</b>      |
| -                                     | -                | -  | -                | -                   | -                  | -             | -                  | -            | -                | 05            |
| -                                     | -                | -  | -                | -                   | -                  | -             | -                  | -            | -                | 06            |
| -                                     | -                | -  | -                | -                   | -                  | -             | -                  | -            | -                | 07            |
| 24                                    | - 1 119          | .  | .                | .                   | .                  | .             | .                  | 42           | 3 177            | 08            |
| -                                     | -                | -  | -                | .                   | .                  | .             | .                  | -            | -                | 09            |
| <b>3 371</b>                          | <b>- 360 683</b> | <b>10 975</b>  | <b>8 860 527</b> | <b>15 436</b>       | <b>270 112 650</b> | <b>14 415</b> | <b>268 248 034</b> | <b>2 437</b> | <b>1 864 616</b> | <b>C</b>      |
| 106                                   | 7 952            | 176  | 33 737           | 699                 | 4 933 632          | 506           | 4 923 514          | 267          | 10 119           | 10            |
| 91                                    | 36               | 65   | 10 533           | 222                 | 284 962            | 188           | 275 107            | 94           | 9 855            | 11            |
| .                                     | .                | .  | .                | .                   | .                  | .             | .                  | -            | -                | 12            |
| 53                                    | 100              | 70   | 21 911           | 347                 | 948 383            | 324           | 944 956            | 56           | 3 426            | 13            |
| 48                                    | - 1 283          | 21   | 3 470            | 208                 | 1 336 406          | .             | .                  | .            | .                | 14            |
| .                                     | .                | .  | .                | .                   | .                  | 101           | 186 361            | 21           | 945              | 15            |
| 169                                   | - 1 863          | 798  | 181 114          | 566                 | 1 946 063          | 493           | 1 937 002          | 122          | 9 061            | 16            |
| 55                                    | - 1 987          | 72   | 130 042          | 258                 | 4 113 362          | 252           | 4 110 782          | 37           | 2 580            | 17            |
| 76                                    | - 220            | 191  | 8 710            | 642                 | 285 309            | 604           | 281 201            | 122          | 4 108            | 18            |
| 7                                     | 6                | 7  | 671              | 11                  | 3 673 833          | .             | .                  | .            | .                | 19            |
| 91                                    | - 2 418          | 123  | 42 559           | 463                 | 6 449 668          | 450           | 6 419 050          | 63           | 30 618           | 20            |
| 30                                    | - 1 865          | 16   | 5 490            | 99                  | 15 463 790         | 95            | 15 427 588         | 23           | 36 202           | 21            |
| 169                                   | - 7 033          | 431  | 146 988          | 839                 | 9 408 277          | 819           | 9 343 611          | 97           | 64 667           | 22            |
| 151                                   | - 3 898          | 487  | 872 264          | 397                 | 1 897 760          | 331           | 1 883 967          | 105          | 13 793           | 23            |
| 75                                    | - 4 738          | 440  | 2 393 312        | 445                 | 8 134 273          | 431           | 7 314 153          | 49           | 820 119          | 24            |
| 621                                   | - 42 651         | 3 736  | 1 135 277        | 2 983               | 14 031 791         | 2 811         | 13 991 913         | 410          | 39 878           | 25            |
| 281                                   | 6 582            | 482  | 848 445          | 1 213               | 16 111 159         | 1 177         | 16 077 469         | 138          | 33 690           | 26            |
| 170                                   | - 13 081         | 441  | 427 828          | 771                 | 7 817 062          | 751           | 7 740 866          | 77           | 76 195           | 27            |
| 563                                   | - 197 041        | 1 606  | 755 783          | 2 528               | 50 882 406         | 2 470         | 50 543 044         | 267          | 339 361          | 28            |
| 95                                    | - 86 476         | 188  | 1 452 170        | 343                 | 113 916 591        | 325           | 113 591 795        | 68           | 324 796          | 29            |
| 20                                    | 3 659            | 43   | - 66 138         | 99                  | 562 464            | 96            | 562 235            | 9            | 228              | 30            |
| 158                                   | - 6 879          | 570  | 84 029           | 384                 | 1 164 442          | 336           | 1 162 629          | 73           | 1 813            | 31            |
| 230                                   | - 2 013          | 509  | 243 750          | 1 327               | 6 112 808          | 1 236         | 6 078 181          | 196          | 34 626           | 32            |

Noch: 4. Umsatzsteuerpflichtige und deren Lieferungen und Leistungen in Baden-Württemberg 2022 nach der Besteuerung

| Nr. der WZ 2008 | Wirtschaftszweig   | Steuerpflichtige <sup>1)</sup> | Lieferungen und Leistungen | Steuerpflichtige Umsätze |                    |               |                   |
|-----------------|--|--------------------------------|----------------------------|--------------------------|--------------------|---------------|-------------------|
|                 |  |                                |                            | zu 19 %                  |                    | zu 7 %        |                   |
|                 |  | Anzahl                         | 1 000 EUR                  | Anzahl                   | 1 000 EUR          | Anzahl        | 1 000 EUR         |
| 33              | Reparatur u. Installation v. Maschinen und Ausrüstungen                              | 1 831                          | 2 482 355                  | 1 809                    | 1 951 115          | 91            | 4 793             |
| <b>D</b>        | <b>Energieversorgung<sup>3)</sup></b>  | <b>12 594</b>                  | <b>73 790 916</b>          | <b>12 554</b>            | <b>35 043 559</b>  | <b>1 569</b>  | <b>3 313 789</b>  |
| <b>E</b>        | <b>Wasserversorgung; Abw., Abfallents., Beseit. v. Umweltverschmutzung</b>           | <b>1 716</b>                   | <b>5 518 191</b>           | <b>1 661</b>             | <b>2 680 041</b>   | <b>1 028</b>  | <b>1 202 893</b>  |
| 36              | Wasserversorgung   | 1 002                          | 1 978 060                  | 958                      | 719 851            | 933           | 1 168 292         |
| 37              | Abwasserentsorgung   | 113                            | 183 167                    | 111                      | 149 691            | 25            | 16 336            |
| 38              | Sammlung, Behandl. u. Beseitig. v. Abfällen; Rückgewinnung                           | 524                            | 3 251 576                  | .                        | .                  | .             | .                 |
| 39              | Beseitigung v. Umweltverschmutzung u. sonstige Entsorgung                            | 77                             | 105 388                    | .                        | .                  | .             | .                 |
| <b>F</b>        | <b>Baugewerbe</b>  | <b>44 968</b>                  | <b>57 630 984</b>          | <b>43 781</b>            | <b>44 643 460</b>  | <b>1 376</b>  | <b>63 028</b>     |
| 41              | Hochbau  | 3 646                          | 15 433 794                 | 3 558                    | 11 026 801         | 166           | 17 736            |
| 42              | Tiefbau  | 904                            | 4 067 036                  | 847                      | 3 004 146          | 49            | 3 925             |
| 43              | Vorber. Baustellenarb., Bauinst. u. sonstiges Ausbaugewerbe                          | 40 418                         | 38 130 154                 | 39 376                   | 30 612 513         | 1 161         | 41 367            |
| <b>G</b>        | <b>Handel; Instandhaltung und Reparatur von Kfz.</b>                                 | <b>73 517</b>                  | <b>483 581 139</b>         | <b>72 154</b>            | <b>274 281 673</b> | <b>21 749</b> | <b>99 646 494</b> |
| 45              | Handel m. Kraftfahrz.; Instandhaltung u. Rep. v. Kfz.                                | 14 192                         | 38 010 193                 | 14 130                   | 32 938 222         | 908           | 37 690            |
| 46              | Großhandel (ohne Handel mit Kfz)   | 18 830                         | 286 375 139                | 18 199                   | 153 672 072        | 4 063         | 38 887 071        |
| 47              | Einzelhandel (ohne Handel mit Kfz)   | 40 495                         | 159 195 807                | 39 825                   | 87 671 380         | 16 778        | 60 721 732        |
| <b>H</b>        | <b>Verkehr und Lagerei</b>   | <b>10 887</b>                  | <b>23 799 006</b>          | <b>10 795</b>            | <b>19 366 813</b>  | <b>2 701</b>  | <b>1 041 824</b>  |
| 49              | Landverkehr u. Transport in Rohrfernleitungen  | 6 816                          | 7 211 735                  | 6 760                    | 5 871 498          | 2 341         | 906 520           |
| 50              | Schifffahrt  | 98                             | 403 193                    | 85                       | 92 690             | .             | .                 |
| 51              | Luftfahrt  | 95                             | 727 094                    | 92                       | 419 423            | .             | .                 |
| 52              | Lagerei, Erbringung v. sonst. Dienstleist. f. d. Verkehr                             | 2 566                          | 14 536 782                 | 2 554                    | 12 109 469         | 180           | 104 268           |
| 53              | Post-, Kurier- und Expressdienste  | 1 312                          | 920 202                    | 1 304                    | 873 734            | 151           | 17 264            |
| <b>I</b>        | <b>Gastgewerbe<sup>3)</sup></b>  | <b>26 979</b>                  | <b>12 881 622</b>          | <b>26 427</b>            | <b>4 180 360</b>   | <b>23 695</b> | <b>8 050 621</b>  |
| 55              | Beherbergung   | 5 435                          | 4 209 813                  | 5 072                    | 953 066            | 4 866         | 2 741 765         |
| 56              | Gastronomie  | 21 544                         | 8 671 809                  | 21 355                   | 3 227 294          | 18 829        | 5 308 856         |
| <b>J</b>        | <b>Information und Kommunikation</b>   | <b>15 837</b>                  | <b>36 500 098</b>          | <b>15 721</b>            | <b>31 917 048</b>  | <b>1 677</b>  | <b>2 485 007</b>  |
| 58              | Verlagswesen   | 901                            | 5 292 231                  | 874                      | 2 436 175          | 531           | 2 135 948         |
| 59              | Herst., Verleih, Vertr. v. Film., Fernsehpr.; Kino; Tonstudios u. Verlegen. v. Musik | 797                            | 399 979                    | 780                      | 230 155            | 333           | 116 410           |
| 60              | Rundfunkveranstalter   | 20                             | 99 994                     | 20                       | 98 637             | 13            | 1 190             |
| 61              | Telekommunikation  | 309                            | 367 716                    | 305                      | 351 569            | 15            | 762               |
| 62              | Erbringung v. Dienstleistungen der Informationstechnologie                           | 12 141                         | 28 594 764                 | 12 083                   | 27 296 137         | 622           | 197 740           |
| 63              | Informationsdienstleistungen   | 1 669                          | 1 745 415                  | 1 659                    | 1 504 375          | 163           | 32 957            |
| <b>K</b>        | <b>Erbringung v. Finanz- u. Versicherungsdienstleistungen<sup>4)</sup></b>           | <b>4 151</b>                   | <b>56 862 818</b>          | <b>4 059</b>             | <b>10 135 084</b>  | <b>323</b>    | <b>64 054</b>     |
| 64              | Erbringung von Finanzdienstleistungen  | 871                            | 50 849 368                 | 854                      | 7 558 355          | 102           | 23 734            |
| 65              | Versicherungen, Rückversich. u. Pensionskassen (oh. SV)                              | 16                             | 1 982 477                  | 16                       | 270 379            | 8             | 7 557             |
| 66              | Mit Finanz- u. Versich.dienstl. verbund. Tätigk.                                     | 3 264                          | 4 030 973                  | 3 189                    | 2 306 350          | 213           | 32 763            |

**der Umsätze und Wirtschaftsabteilungen**

| Steuerpflichtige Umsätze              |                  | Steuerpflichtige Umsätze nach § 13b für die der Leistungsempfänger die Steuer schuldet |                   | Steuerfreie Umsätze |                    |               |                    |              |                   | Kennzeichnung |
|---------------------------------------|------------------|--|-------------------|---------------------|--------------------|---------------|--------------------|--------------|-------------------|---------------|
| zu anderen Steuersätzen <sup>2)</sup> |                  |  |                   | zusammen            |                    | darunter      |                    |              |                   |               |
| Anzahl                                | 1 000 EUR        | Anzahl   | 1 000 EUR         | Anzahl              | 1 000 EUR          | Fälle         | 1 000 EUR          | Fälle        | 1 000 EUR         |               |
| 99                                    | - 5 562          | 490  | 128 468           | 481                 | 403 541            | 416           | 401 644            | 100          | 1 898             | 33            |
| <b>555</b>                            | <b>9 700</b>     | <b>792</b>   | <b>34 821 295</b> | <b>1 230</b>        | <b>602 384</b>     | <b>477</b>    | <b>294 924</b>     | <b>837</b>   | <b>307 460</b>    | <b>D</b>      |
| <b>287</b>                            | <b>3 040</b>     | <b>393</b>   | <b>785 425</b>    | <b>445</b>          | <b>846 647</b>     | <b>262</b>    | <b>474 830</b>     | <b>233</b>   | <b>371 818</b>    | <b>E</b>      |
| 219                                   | 3 085            | 57   | 42 731            | 225                 | 43 957             | 84            | 16 977             | 166          | 26 980            | 36            |
| 10                                    | - 2              | 25   | 1 900             | 19                  | 15 242             | 15            | 6 509              | 8            | 8 733             | 37            |
| 48                                    | 296              | 283  | 717 761           | 188                 | 786 613            | 153           | 450 670            | 53           | 335 942           | 38            |
| 10                                    | - 339            | 28   | 23 033            | 13                  | 836                | 10            | 673                | 6            | 162               | 39            |
| <b>4 339</b>                          | <b>- 556 461</b> | <b>25 629</b>  | <b>9 390 420</b>  | <b>4 284</b>        | <b>4 090 402</b>   | <b>2 344</b>  | <b>1 065 244</b>   | <b>2 187</b> | <b>3 025 158</b>  | <b>F</b>      |
| 514                                   | - 247 362        | 1 602  | 1 782 560         | 853                 | 2 854 059          | 164           | 145 928            | 737          | 2 708 131         | 41            |
| 129                                   | - 89 334         | 565  | 1 115 170         | 119                 | 33 129             | 72            | 31 714             | 57           | 1 415             | 42            |
| 3 696                                 | - 219 765        | 23 462   | 6 492 690         | 3 312               | 1 203 214          | 2 108         | 887 602            | 1 393        | 315 612           | 43            |
| <b>6 561</b>                          | <b>- 112 448</b> | <b>7 835</b>   | <b>8 515 300</b>  | <b>27 235</b>       | <b>101 249 917</b> | <b>23 545</b> | <b>100 208 918</b> | <b>6 805</b> | <b>1 040 999</b>  | <b>G</b>      |
| 928                                   | - 2 993          | 2 107  | 63 238            | 5 605               | 4 974 035          | 4 669         | 4 897 031          | 2 093        | 77 004            | 45            |
| 1 625                                 | - 93 179         | 2 604  | 7 763 376         | 8 976               | 86 145 728         | 8 469         | 85 775 157         | 1 220        | 370 571           | 46            |
| 4 008                                 | - 16 277         | 3 124  | 688 686           | 12 654              | 10 130 154         | 10 407        | 9 536 729          | 3 492        | 593 425           | 47            |
| <b>365</b>                            | <b>- 8 935</b>   | <b>887</b>   | <b>721 168</b>    | <b>2 455</b>        | <b>2 678 136</b>   | <b>1 840</b>  | <b>2 499 728</b>   | <b>905</b>   | <b>178 407</b>    | <b>H</b>      |
| 173                                   | - 190            | 481  | 114 274           | 1 300               | 319 633            | 885           | 235 214            | 555          | 84 419            | 49            |
| .                                     | .                | .  | .                 | 15                  | 7 905              | .             | .                  | .            | .                 | 50            |
| .                                     | .                | .  | .                 | 33                  | 91 420             | .             | .                  | .            | .                 | 51            |
| 165                                   | - 8 835          | 335  | 100 425           | 916                 | 2 231 456          | 799           | 2 157 513          | 249          | 73 943            | 52            |
| 21                                    | - 16             | 36   | 1 498             | 191                 | 27 722             | 116           | 19 437             | 88           | 8 285             | 53            |
| <b>479</b>                            | <b>- 13 488</b>  | <b>234</b>   | <b>28 720</b>     | <b>2 410</b>        | <b>634 435</b>     | <b>645</b>    | <b>29 926</b>      | <b>1 904</b> | <b>604 509</b>    | <b>I</b>      |
| 167                                   | - 275            | 74   | 6 845             | 941                 | 508 110            | 225           | 10 962             | 783          | 497 148           | 55            |
| 312                                   | - 13 212         | 160  | 21 875            | 1 469               | 126 325            | 420           | 18 964             | 1 121        | 107 362           | 56            |
| <b>793</b>                            | <b>13 579</b>    | <b>982</b>   | <b>174 371</b>    | <b>3 132</b>        | <b>1 910 094</b>   | <b>2 449</b>  | <b>1 349 861</b>   | <b>930</b>   | <b>560 233</b>    | <b>J</b>      |
| 110                                   | - 499            | 66   | 9 753             | 402                 | 710 854            | 338           | 383 348            | 130          | 327 505           | 58            |
| 33                                    | 43               | 54   | 28 100            | 173                 | 25 271             | .             | .                  | .            | .                 | 59            |
| 3                                     | - 4              | 3  | 77                | 5                   | 94                 | .             | .                  | .            | .                 | 60            |
| 18                                    | 769              | 40   | 11 308            | 65                  | 3 308              | 34            | 2 403              | 35           | 904               | 61            |
| 550                                   | 14 376           | 694  | 111 383           | 2 181               | 975 129            | 1 746         | 873 381            | 576          | 101 747           | 62            |
| 79                                    | - 1 105          | 125  | 13 749            | 306                 | 195 439            | 199           | 66 911             | 125          | 128 528           | 63            |
| <b>229</b>                            | <b>- 2 388</b>   | <b>160</b>   | <b>502 940</b>    | <b>1 629</b>        | <b>46 163 125</b>  | <b>252</b>    | <b>531 376</b>     | <b>1 485</b> | <b>45 631 749</b> | <b>K</b>      |
| .                                     | .                | .  | .                 | 273                 | 42 839 022         | .             | .                  | .            | .                 | 64            |
| .                                     | .                | .  | .                 | 9                   | 1 699 965          | .             | .                  | .            | .                 | 65            |
| 134                                   | - 728            | 101  | 68 450            | 1 347               | 1 624 138          | 196           | 205 662            | 1 236        | 1 418 476         | 66            |

Noch: **4. Umsatzsteuerpflichtige und deren Lieferungen und Leistungen in Baden-Württemberg 2022 nach der Besteuerung**

| Nr. der WZ 2008 | Wirtschaftszweig  | Steuerpflichtige <sup>1)</sup> | Lieferungen und Leistungen | Steuerpflichtige Umsätze |                    |               |                    |
|-----------------|---|--------------------------------|----------------------------|--------------------------|--------------------|---------------|--------------------|
|                 |   |                                |                            | zu 19 %                  |                    | zu 7 %        |                    |
|                 |   |                                |                            | Anzahl                   | 1 000 EUR          | Anzahl        | 1 000 EUR          |
| <b>L</b>        | <b>Grundstücks- und Wohnungswesen</b>                                 | <b>45 149</b>                  | <b>18 186 238</b>          | <b>44 463</b>            | <b>13 088 050</b>  | <b>2 482</b>  | <b>566 177</b>     |
| <b>M</b>        | <b>Erbr. v. freiberufl., wiss. u. techn. Dienstl.</b>                 | <b>60 390</b>                  | <b>54 510 626</b>          | <b>60 075</b>            | <b>47 435 928</b>  | <b>5 451</b>  | <b>900 290</b>     |
| 69              | Rechts- u. Steuerberatung, Wirtschaftsprüfung                         | 13 716                         | 10 427 338                 | 13 683                   | 9 714 410          | 1 029         | 9 822              |
| 70              | Verwalt. u. Führ. v. Untern. u. Betr.; Unternehmensberatung           | 15 074                         | 20 195 234                 | 14 991                   | 16 151 722         | 1 183         | 588 193            |
| 71              | Architekten, Ing.bür.; techn., physikal. u. chem. Untersuchung        | 17 109                         | 15 740 503                 | 17 061                   | 14 880 048         | 586           | 38 117             |
| 72              | Forschung und Entwicklung   | 1 026                          | 1 706 490                  | 1 004                    | 1 297 067          | 145           | 94 961             |
| 73              | Werbung und Marktforschung  | 3 185                          | 2 588 688                  | 3 175                    | 2 357 923          | 404           | 84 668             |
| 74              | Sonst. freiberufl., wissenschaftl. u. techn. Tätigkeiten              | 9 202                          | 3 335 084                  | 9 083                    | 2 541 775          | 1 226         | 63 935             |
| 75              | Veterinärwesen  | 1 078                          | 517 288                    | 1 078                    | 492 983            | 878           | 20 593             |
| <b>N</b>        | <b>Erbringung v. sonst. wirtschaftlichen Dienstleistungen</b>         | <b>24 721</b>                  | <b>28 221 195</b>          | <b>24 470</b>            | <b>23 153 063</b>  | <b>2 812</b>  | <b>1 538 989</b>   |
| 77              | Vermietung von beweglichen Sachen                                     | 3 103                          | 8 409 407                  | 3 078                    | 6 683 797          | 341           | 59 734             |
| 78              | Vermittlung und Überlassung v. Arbeitskräften                         | 1 122                          | 3 289 148                  | 1 116                    | 3 251 483          | 76            | 6 646              |
| 79              | Reisebüro, -veranst., Erbringung sonst. Reservierungsdienstleistungen | 1 028                          | 583 878                    | 1 007                    | 324 690            | 164           | 36 077             |
| 80              | Wach- und Sicherheitsdienste sowie Detekteien                         | 563                            | 1 157 260                  | 563                      | 945 840            | 29            | 1 848              |
| 81              | Gebäudebetreuung; Garten- u. Landsch.bau                              | 12 879                         | 6 687 397                  | 12 722                   | 5 796 064          | 1 547         | 193 387            |
| 82              | Erbringung v. wirt. Dienstleistungen f. Untern, Privatpers. a.n.g     | 6 026                          | 8 094 105                  | 5 984                    | 6 151 190          | 655           | 1 241 298          |
| <b>O</b>        | <b>Öffentl. Verw., Verteidigung, Soz.vers.</b>                        | <b>-</b>                       | <b>-</b>                   | <b>-</b>                 | <b>-</b>           | <b>-</b>      | <b>-</b>           |
| <b>P</b>        | <b>Erziehung und Unterricht</b>                                       | <b>5 895</b>                   | <b>1 777 429</b>           | <b>5 830</b>             | <b>1 243 527</b>   | <b>1 229</b>  | <b>69 988</b>      |
| <b>Q</b>        | <b>Gesundheits- und Sozialwesen</b>                                   | <b>7 291</b>                   | <b>17 302 906</b>          | <b>6 402</b>             | <b>1 925 733</b>   | <b>2 847</b>  | <b>1 171 457</b>   |
| 86              | Gesundheitswesen  | 6 495                          | 13 793 468                 | 5 677                    | 1 709 471          | 2 408         | 577 640            |
| 87              | Heime (oh. Erholungs- und Ferienheime)                                | 221                            | 2 246 596                  | 209                      | 72 429             | 182           | 362 621            |
| 88              | Sozialwesen (ohne Heime)  | 575                            | 1 262 842                  | 516                      | 143 833            | 257           | 231 197            |
| <b>R</b>        | <b>Kunst, Unterhaltung und Erholung</b>                               | <b>9 770</b>                   | <b>6 108 034</b>           | <b>.</b>                 | <b>.</b>           | <b>5 038</b>  | <b>720 956</b>     |
| 90              | Kreative, künstlerische u. unterhaltende Tätigkeiten                  | 4 153                          | 697 092                    | 3 729                    | 416 149            | 2 240         | 212 435            |
| 91              | Bibliotheken, Archive, Museen, botan. u. zool. Gärt.                  | 101                            | 142 212                    | .                        | .                  | 64            | 37 016             |
| 92              | Spiel-, Wett- und Lotteriewesen                                       | 1 096                          | 2 167 419                  | 1 095                    | 1 029 933          | 254           | 31 715             |
| 93              | Erbr. v. Dienstl. d. Sports, d. Unterhalt. u. d. Erholung             | 4 420                          | 3 101 311                  | 4 369                    | 2 419 578          | 2 480         | 439 790            |
| <b>S</b>        | <b>Erbringung von sonstigen Dienstleistungen</b>                      | <b>25 202</b>                  | <b>6 422 563</b>           | <b>24 974</b>            | <b>5 177 597</b>   | <b>2 697</b>  | <b>447 907</b>     |
| 94              | Interessenvertretungen, kirchl. u. a. rel. Ver. (oh. Soz., Sport)     | 1 280                          | 962 612                    | 1 212                    | 387 822            | 748           | 200 270            |
| 95              | Reparatur von DV-Geräten und Gebrauchsgütern                          | 1 398                          | 442 396                    | 1 396                    | 406 324            | 101           | 7 291              |
| 96              | Erbringung v. sonst. überwiegend persönl. Dienstleistungen            | 22 524                         | 5 017 554                  | 22 366                   | 4 383 450          | 1 848         | 240 346            |
| <b>A – S</b>    | <b>Wirtschaftszweige insgesamt</b>                                    | <b>422 797</b>                 | <b>1 437 543 332</b>       | <b>415 253</b>           | <b>771 027 068</b> | <b>95 113</b> | <b>143 821 755</b> |

1) Nur Steuerpflichtige mit Lieferungen und Leistungen von mehr als 22 000 Euro. – 2) ohne steuerpflichtige Umsätze mit Besteuerung nach § 24 Abs. 1 UStG. – 3) Zur temporären Einführung des ermäßigten Steuersatzes auf Gas- und Fernwärmelieferungen sowie in der Gastronomie siehe Hinweise Seite 60. – 4) Zur Berücksichtigung der steuerfreien Umsätze im Abschnitt K "Erbringung von Finanz- und Versicherungsdienstleistungen" siehe Hinweise Seite 59.

**der Umsätze und Wirtschaftsabteilungen**

| Steuerpflichtige Umsätze              |                    | Steuerpflichtige Umsätze nach § 13b für die der Leistungsempfänger die Steuer schuldet |                   | Steuerfreie Umsätze |                    |               |                    |               |                   | Kennzeichnung |
|---------------------------------------|--------------------|--|-------------------|---------------------|--------------------|---------------|--------------------|---------------|-------------------|---------------|
| zu anderen Steuersätzen <sup>2)</sup> |                    |  |                   | zusammen            |                    | darunter      |                    |               |                   |               |
| Anzahl                                | 1 000 EUR          | Anzahl   | 1 000 EUR         | Anzahl              | 1 000 EUR          | Fälle         | 1 000 EUR          | Fälle         | 1 000 EUR         |               |
| <b>1 700</b>                          | <b>- 17 053</b>    | <b>1 249</b>   | <b>605 052</b>    | <b>9 016</b>        | <b>3 943 963</b>   | <b>1 126</b>  | <b>597 612</b>     | <b>8 178</b>  | <b>3 346 352</b>  | <b>L</b>      |
| <b>7 398</b>                          | <b>- 223 277</b>   | <b>2 577</b>   | <b>660 900</b>    | <b>8 576</b>        | <b>5 736 479</b>   | <b>4 728</b>  | <b>4 587 470</b>   | <b>4 397</b>  | <b>1 149 009</b>  | <b>M</b>      |
| 4 336                                 | 4 317              | 192  | 2 436             | 1 455               | 696 353            | 517           | 667 536            | 1 008         | 28 817            | 69            |
| 631                                   | - 86 706           | 947  | 287 831           | 2 741               | 3 253 897          | 1 399         | 2 577 841          | 1 573         | 676 056           | 70            |
| 1 714                                 | - 133 991          | 752  | 257 187           | 1 770               | 699 137            | 1 096         | 480 200            | 755           | 218 938           | 71            |
| 50                                    | - 2 538            | 60   | 7 208             | 309                 | 309 792            | 251           | 263 532            | 87            | 46 261            | 72            |
| 148                                   | - 570              | 180  | 68 970            | 638                 | 77 696             | 495           | 63 923             | 182           | 13 773            | 73            |
| 265                                   | - 4 222            | 436  | 37 216            | 1 504               | 696 380            | 871           | 531 909            | 719           | 164 471           | 74            |
| 254                                   | 434                | 10   | 53                | 159                 | 3 223              | 99            | 2 530              | 73            | 693               | 75            |
| <b>1 301</b>                          | <b>- 10 382</b>    | <b>4 751</b>   | <b>1 079 707</b>  | <b>3 401</b>        | <b>2 459 805</b>   | <b>2 238</b>  | <b>1 073 490</b>   | <b>1 680</b>  | <b>1 386 315</b>  | <b>N</b>      |
| 155                                   | - 668              | 347  | 218 462           | 638                 | 1 448 083          | 470           | 427 318            | 245           | 1 020 765         | 77            |
| 36                                    | 1 641              | 55   | 8 131             | 130                 | 21 248             | 52            | 1 511              | 82            | 19 737            | 78            |
| 168                                   | 76                 | 57   | 79 376            | 647                 | 143 660            | 548           | 122 287            | 412           | 21 373            | 79            |
| 30                                    | - 275              | 39   | 15 983            | 68                  | 193 864            | 33            | 13 418             | 40            | 180 446           | 80            |
| 606                                   | - 9 802            | 3 663  | 625 431           | 845                 | 82 305             | 403           | 67 125             | 474           | 15 180            | 81            |
| 306                                   | - 1 353            | 590  | 132 324           | 1 073               | 570 646            | 732           | 441 832            | 427           | 128 814           | 82            |
| -                                     | -                  | -  | -                 | -                   | -                  | -             | -                  | -             | -                 | <b>O</b>      |
| <b>415</b>                            | <b>542</b>         | <b>115</b>   | <b>2 595</b>      | <b>1 775</b>        | <b>460 777</b>     | <b>330</b>    | <b>15 188</b>      | <b>1 547</b>  | <b>445 589</b>    | <b>P</b>      |
| <b>274</b>                            | <b>4 677</b>       | <b>205</b>   | <b>14 441</b>     | <b>3 547</b>        | <b>14 186 595</b>  | <b>431</b>    | <b>136 586</b>     | <b>3 327</b>  | <b>14 050 008</b> | <b>Q</b>      |
| 236                                   | 2 173              | 144  | 11 179            | 3 244               | 11 493 002         | 347           | 110 632            | 3 066         | 11 382 370        | 86            |
| 21                                    | 627                | 32   | 949               | 114                 | 1 809 969          | 44            | 21 182             | 97            | 1 788 788         | 87            |
| 17                                    | 1 876              | 29   | 2 312             | 189                 | 883 623            | 40            | 4 772              | 164           | 878 851           | 88            |
| .                                     | .                  | <b>374</b>   | <b>102 909</b>    | <b>1 664</b>        | <b>1 371 798</b>   | <b>673</b>    | <b>38 707</b>      | <b>1 102</b>  | <b>1 333 091</b>  | <b>R</b>      |
| 85                                    | - 23               | 200  | 4 590             | 789                 | 63 941             | 350           | 16 102             | 486           | 47 840            | 90            |
| .                                     | .                  | 5  | 376               | 44                  | 57 808             | 25            | 4 818              | 27            | 52 989            | 91            |
| 25                                    | 24                 | 24   | 1 510             | 143                 | 1 104 237          | 29            | 3 900              | 121           | 1 100 337         | 92            |
| 152                                   | - 304              | 145  | 96 434            | 688                 | 145 812            | 269           | 13 887             | 468           | 131 925           | 93            |
| <b>588</b>                            | <b>6 496</b>       | <b>1 391</b>   | <b>99 671</b>     | <b>2 679</b>        | <b>690 800</b>     | <b>1 454</b>  | <b>230 833</b>     | <b>1 378</b>  | <b>459 968</b>    | <b>S</b>      |
| 65                                    | 10 565             | 45   | 1 393             | 268                 | 362 562            | 89            | 15 730             | 208           | 346 832           | 94            |
| 53                                    | - 47               | 170  | 9 053             | 247                 | 19 775             | 179           | 17 809             | 87            | 1 966             | 95            |
| 470                                   | - 4 022            | 1 176  | 89 224            | 2 164               | 308 464            | 1 186         | 197 294            | 1 083         | 111 170           | 96            |
| <b>29 502</b>                         | <b>- 1 265 925</b> | <b>59 582</b>  | <b>66 423 212</b> | <b>92 743</b>       | <b>457 477 467</b> | <b>58 397</b> | <b>381 666 578</b> | <b>42 197</b> | <b>75 810 888</b> | <b>A - S</b>  |

## 5. Umsatzsteuerpflichtige und deren Lieferungen und Leistungen in Baden-Württemberg 2022 nach Rechtsformen

| Nr. der WZ 2008 | Wirtschaftszweig   | Steuerpflichtige <sup>1)</sup> | Lieferungen und Leistungen | Davon Umsatzsteuerpflichtige |                  |
|-----------------|--|--------------------------------|----------------------------|------------------------------|------------------|
|                 |  |                                |                            | Einzelunternehmen            |                  |
|                 |  | Anzahl                         | 1 000 EUR                  | Anzahl                       | 1 000 EUR        |
| <b>A</b>        | <b>Land- und Forstwirtschaft, Fischerei</b>                      | <b>17 097</b>                  | <b>6 398 011</b>           | <b>13 610</b>                | <b>4 111 825</b> |
| 01              | Landwirtschaft, Jagd u. damit verb. Tätigk.                      | 15 803                         | 5 421 678                  | 12 608                       | 3 664 544        |
| 02              | Forstwirtschaft und Holzeinschlag                                | 1 243                          | 950 455                    | 967                          | 434 924          |
| 03              | Fischerei und Aquakultur   | 51                             | 25 878                     | 35                           | 12 357           |
| <b>B</b>        | <b>Bergbau und Gewinnung von Steinen und Erden</b>               | <b>213</b>                     | <b>1 578 320</b>           | .                            | .                |
| 05              | Kohlenbergbau  | –                              | –                          | .                            | .                |
| 06              | Gewinnung von Erdöl und Erdgas                                   | –                              | –                          | .                            | .                |
| 07              | Erzbergbau   | –                              | –                          | .                            | .                |
| 08              | Gewinnung v. Steinen und Erden, sonst. Bergbau                   | .                              | .                          | .                            | .                |
| 09              | Erbr. v. Dienstl. f. d. Bergb. u. f. d. Gew. v. Steinen u. Erden | .                              | .                          | .                            | .                |
| <b>C</b>        | <b>Verarbeitendes Gewerbe</b>                                    | <b>36 420</b>                  | <b>546 473 236</b>         | <b>16 354</b>                | <b>9 921 620</b> |
| 10              | Herstellung v. Nahrungs- und Futtermitteln                       | 3 775                          | 21 928 992                 | 2 533                        | 2 119 184        |
| 11              | Getränkeherstellung  | 524                            | 2 790 185                  | 166                          | 72 275           |
| 12              | Tabakverarbeitung  | .                              | .                          | 3                            | 89               |
| 13              | Herstellung von Textilien  | 764                            | 2 214 623                  | 407                          | 125 631          |
| 14              | Herstellung von Bekleidung                                       | 435                            | 3 238 647                  | 228                          | 150 074          |
| 15              | Herstellung von Leder, Lederwaren und Schuhen                    | .                              | .                          | 128                          | 36 716           |
| 16              | H. v. Holz-, Flecht-, Korb- u. Korkwaren (ohne Möbel)            | 2 232                          | 7 126 863                  | 1 454                        | 833 930          |
| 17              | Herstellung von Papier, Pappe und Waren daraus                   | 347                            | 11 630 032                 | 55                           | 33 801           |
| 18              | H. v. Druckerz.; Vervielf. v. besp. Ton-, Bild- u. Datenträgern  | 1 466                          | 2 781 683                  | 693                          | 179 693          |
| 19              | Kokerei und Mineralölverarbeitung                                | 20                             | 11 851 260                 | 5                            | 13 381           |
| 20              | Herst. von chemischen Erzeugnissen                               | 653                            | 16 522 201                 | 108                          | 132 643          |
| 21              | Herstellung von pharmazeutischen Erzeugnissen                    | 146                            | 26 914 439                 | 9                            | 7 485            |
| 22              | Herstellung von Gummi- und Kunststoffwaren                       | 1 227                          | 23 883 911                 | 291                          | 306 937          |
| 23              | Herst. v. Glas, Glasw., Keramik, Verarb. v. Steinen u. Erden     | 1 472                          | 10 419 898                 | 773                          | 298 046          |
| 24              | Metallerzeugung und -bearbeitung                                 | 924                            | 19 862 740                 | 368                          | 226 287          |
| 25              | Herstellung von Metallerzeugnissen                               | 7 583                          | 45 804 574                 | 3 595                        | 2 390 889        |
| 26              | Herst. v. DV-Gerät., elektron. u. opt. Erzeugnissen              | 1 999                          | 37 348 461                 | 409                          | 315 729          |
| 27              | Herstellung von elektrisch. Ausrüstungen                         | 1 330                          | 18 351 349                 | 289                          | 184 420          |
| 28              | Maschinenbau   | 3 869                          | 85 585 386                 | 757                          | 780 167          |
| 29              | Herstellung von Kraftwagen und Kraftwagenteilen                  | 587                            | 176 824 353                | 198                          | 135 079          |
| 30              | Sonstiger Fahrzeugbau  | 183                            | 1 485 537                  | 38                           | 16 654           |
| 31              | Herstellung von Möbeln   | 1 530                          | 4 405 037                  | 1 025                        | 395 760          |
| 32              | Herstellung von sonstigen Waren                                  | 3 299                          | 12 478 735                 | 1 660                        | 711 373          |
| 33              | Reparatur u. Installation v. Maschinen u. Ausrüstungen           | 1 831                          | 2 482 355                  | 1 162                        | 455 378          |
| <b>D</b>        | <b>Energieversorgung</b>   | <b>12 594</b>                  | <b>73 790 916</b>          | <b>7 046</b>                 | <b>1 762 251</b> |
| <b>E</b>        | <b>Wasserversorgung; Abw., Abfallents., Bes. v. Umweltv.</b>     | <b>1 716</b>                   | <b>5 518 191</b>           | <b>252</b>                   | <b>261 792</b>   |
| 36              | Wasserversorgung   | 1 002                          | 1 978 060                  | 25                           | 8 101            |
| 37              | Abwasserentsorgung   | 113                            | 183 167                    | 45                           | 23 109           |
| 38              | Sammlung, Behandlung u. Beseitig. v. Abfällen; Rückgew.          | 524                            | 3 251 576                  | 158                          | 224 875          |
| 39              | Beseitig. v. Umweltverschmutz. u. sonstige Entsorgung            | 77                             | 105 388                    | 24                           | 5 707            |



**und Wirtschaftsabteilungen**

| und deren Umsätze mit der Rechtsform |                    |                       |                    |                       |                   | Kenn-<br>zeich-<br>nung |
|--------------------------------------|--------------------|-----------------------|--------------------|-----------------------|-------------------|-------------------------|
| Personengesellschaften               |                    | Kapitalgesellschaften |                    | Sonstige Rechtsformen |                   |                         |
| Anzahl                               | 1 000 EUR          | Anzahl                | 1 000 EUR          | Anzahl                | 1 000 EUR         |                         |
| <b>3 157</b>                         | <b>1 577 888</b>   | <b>236</b>            | <b>339 613</b>     | <b>94</b>             | <b>368 685</b>    | <b>A</b>                |
| 2 986                                | 1 492 620          | .                     | .                  | .                     | .                 | 01                      |
| 162                                  | 77 614             | 74                    | 96 220             | 40                    | 341 697           | 02                      |
| 9                                    | 7 654              | .                     | .                  | .                     | .                 | 03                      |
| <b>143</b>                           | <b>1 108 818</b>   | <b>63</b>             | <b>455 334</b>     | .                     | .                 | <b>B</b>                |
| .                                    | .                  | .                     | .                  | .                     | .                 | 05                      |
| .                                    | .                  | .                     | .                  | .                     | .                 | 06                      |
| .                                    | .                  | .                     | .                  | .                     | .                 | 07                      |
| .                                    | .                  | .                     | .                  | .                     | .                 | 08                      |
| -                                    | .                  | .                     | .                  | .                     | .                 | 09                      |
| <b>5 570</b>                         | <b>122 349 432</b> | <b>13 412</b>         | <b>366 245 672</b> | <b>1 084</b>          | <b>47 956 512</b> | <b>C</b>                |
| 532                                  | 5 757 207          | 647                   | 10 997 664         | 63                    | 3 054 937         | 10                      |
| 147                                  | 1 034 849          | 122                   | 1 119 127          | 89                    | 563 935           | 11                      |
| .                                    | .                  | .                     | .                  | -                     | -                 | 12                      |
| 134                                  | 1 082 983          | .                     | .                  | .                     | .                 | 13                      |
| .                                    | .                  | 135                   | 2 153 883          | .                     | .                 | 14                      |
| .                                    | .                  | .                     | .                  | .                     | .                 | 15                      |
| 287                                  | 2 608 006          | 471                   | 3 532 314          | 20                    | 152 614           | 16                      |
| 90                                   | 5 922 083          | 182                   | 5 572 669          | 20                    | 101 478           | 17                      |
| 226                                  | 938 344            | 534                   | 1 647 494          | 13                    | 16 152            | 18                      |
| .                                    | .                  | .                     | .                  | .                     | .                 | 19                      |
| 123                                  | 4 704 032          | 333                   | 9 051 773          | 89                    | 2 633 753         | 20                      |
| 18                                   | 1 122 522          | 94                    | 14 996 274         | 25                    | 10 788 158        | 21                      |
| 243                                  | 8 109 945          | 633                   | 14 241 172         | 60                    | 1 225 857         | 22                      |
| 323                                  | 3 925 693          | 356                   | 6 081 651          | 20                    | 114 508           | 23                      |
| 152                                  | 5 374 939          | 355                   | 11 844 772         | 49                    | 2 416 741         | 24                      |
| 1 199                                | 18 731 353         | 2 685                 | 23 239 796         | 104                   | 1 442 537         | 25                      |
| 280                                  | 9 842 987          | 1 224                 | 24 974 432         | 86                    | 2 215 312         | 26                      |
| 169                                  | 3 971 362          | 816                   | 12 539 737         | 56                    | 1 655 830         | 27                      |
| 691                                  | 25 973 816         | 2 248                 | 45 412 803         | 173                   | 13 418 600        | 28                      |
| 100                                  | 9 807 828          | 271                   | 165 768 516        | 18                    | 1 112 931         | 29                      |
| 29                                   | 286 206            | 94                    | 861 281            | 22                    | 321 396           | 30                      |
| 179                                  | 1 908 648          | 303                   | 2 092 515          | 23                    | 8 114             | 31                      |
| 428                                  | 4 661 567          | 1 114                 | 5 765 841          | 97                    | 1 339 955         | 32                      |
| .                                    | .                  | .                     | .                  | .                     | .                 | 33                      |
| <b>4 556</b>                         | <b>7 244 897</b>   | <b>730</b>            | <b>62 648 864</b>  | <b>262</b>            | <b>2 134 904</b>  | <b>D</b>                |
| <b>135</b>                           | <b>1 460 534</b>   | <b>374</b>            | <b>2 211 283</b>   | <b>955</b>            | <b>1 584 582</b>  | <b>E</b>                |
| 10                                   | 4 781              | 56                    | 548 360            | 911                   | 1 416 819         | 36                      |
| 12                                   | 17 036             | 31                    | 91 879             | 25                    | 51 143            | 37                      |
| 105                                  | 1 399 408          | 245                   | 1 516 441          | 16                    | 110 851           | 38                      |
| 8                                    | 39 309             | 42                    | 54 603             | 3                     | 5 770             | 39                      |

Noch: 5. Umsatzsteuerpflichtige und deren Lieferungen und Leistungen in Baden-Württemberg 2022

| Nr. der WZ 2008 | Wirtschaftszweig   | Steuerpflichtige <sup>1)</sup> | Lieferungen und Leistungen | Davon Umsatzsteuerpflichtige |                   |
|-----------------|--|--------------------------------|----------------------------|------------------------------|-------------------|
|                 |  |                                |                            | Einzelunternehmen            |                   |
|                 |  | Anzahl                         | 1 000 EUR                  | Anzahl                       | 1 000 EUR         |
| <b>F</b>        | <b>Baugewerbe</b>  | <b>44 968</b>                  | <b>57 630 984</b>          | <b>29 730</b>                | <b>12 932 204</b> |
| 41              | Hochbau  | 3 646                          | 15 433 794                 | 1 045                        | 1 117 453         |
| 42              | Tiefbau  | 904                            | 4 067 036                  | 229                          | 290 307           |
| 43              | Vorber. Baustellenarb., Bauinst. u. sonst. Ausb.gew.                         | 40 418                         | 38 130 154                 | 28 456                       | 11 524 445        |
| <b>G</b>        | <b>Handel; Instandhaltung und Rep. von Kfz.</b>                              | <b>73 517</b>                  | <b>483 581 139</b>         | <b>45 130</b>                | <b>33 541 714</b> |
| 45              | Handel m. Kraftfahrz.; Instandh. u. Rep. v. Kfz.                             | 14 192                         | 38 010 193                 | 9 848                        | 6 336 182         |
| 46              | Großhandel (ohne Handel mit Kfz)   | 18 830                         | 286 375 139                | 7 470                        | 6 041 954         |
| 47              | Einzelhandel (oh.Handel mit Kfz)   | 40 495                         | 159 195 807                | 27 812                       | 21 163 578        |
| <b>H</b>        | <b>Verkehr und Lagerei</b>   | <b>10 887</b>                  | <b>23 799 006</b>          | <b>7 214</b>                 | <b>3 676 282</b>  |
| 49              | Landverkehr u.Transport in Rohrfernleitungen                                 | 6 816                          | 7 211 735                  | .                            | .                 |
| 50              | Schifffahrt  | 98                             | 403 193                    | .                            | .                 |
| 51              | Luftfahrt  | 95                             | 727 094                    | .                            | .                 |
| 52              | Lagerei, Erbringung v. sonst. Dienstleist. f. d. Verkehr                     | 2 566                          | 14 536 782                 | .                            | .                 |
| 53              | Post-, Kurier- und Expressdienste  | 1 312                          | 920 202                    | .                            | .                 |
| <b>I</b>        | <b>Gastgewerbe</b>   | <b>26 979</b>                  | <b>12 881 622</b>          | <b>20 367</b>                | <b>6 141 926</b>  |
| 55              | Beherbergung   | 5 435                          | 4 209 813                  | 3 590                        | 1 473 303         |
| 56              | Gastronomie  | 21 544                         | 8 671 809                  | 16 777                       | 4 668 623         |
| <b>J</b>        | <b>Information und Kommunikation</b>   | <b>15 837</b>                  | <b>36 500 098</b>          | <b>7 330</b>                 | <b>1 393 511</b>  |
| 58              | Verlagswesen   | 901                            | 5 292 231                  | 242                          | 67 339            |
| 59              | H., Verleih, Vertr. v. Film. u. Fernsehpr.; Kino; Tonstud.; Verleg. v. Musik | 797                            | 399 979                    | .                            | .                 |
| 60              | Rundfunkveranstalter   | 20                             | 99 994                     | –                            | –                 |
| 61              | Telekommunikation  | 309                            | 367 716                    | .                            | .                 |
| 62              | Erbr. v. Dienstleist. der Informationstechnologie                            | 12 141                         | 28 594 764                 | 5 623                        | 1 011 402         |
| 63              | Informationsdienstleistungen   | 1 669                          | 1 745 415                  | 948                          | 219 240           |
| <b>K</b>        | <b>Erbr. v. Finanz- u. Versicherungsdienstleist.<sup>2)</sup></b>            | <b>4 151</b>                   | <b>56 862 818</b>          | <b>2 080</b>                 | <b>385 784</b>    |
| 64              | Erbringung von Finanzdienstleistungen  | 871                            | 50 849 368                 | 47                           | 7 763             |
| 65              | Versich., Rückversich. u. Pensionskassen (oh. SV)                            | 16                             | 1 982 477                  | –                            | –                 |
| 66              | Mit Finanz- u.Versich.dienstl. verbund.Tätigkeiten                           | 3 264                          | 4 030 973                  | 2 033                        | 378 022           |
| <b>L</b>        | <b>Grundstücks- und Wohnungswesen</b>  | <b>45 149</b>                  | <b>18 186 238</b>          | <b>20 022</b>                | <b>4 365 379</b>  |
| <b>M</b>        | <b>Erbring. v. freiberufl., wiss. u. techn. Dienstleist.</b>                 | <b>60 390</b>                  | <b>54 510 626</b>          | <b>39 697</b>                | <b>9 096 538</b>  |
| 69              | Rechts- u. Steuerberatung, Wirtschaftsprüfung                                | 13 716                         | 10 427 338                 | 10 010                       | 2 242 825         |
| 70              | Verwalt. u. Führ. v. Untern. u. Betr.; Untern.beratung                       | 15 074                         | 20 195 234                 | 7 172                        | 2 292 615         |
| 71              | Architekten, Ing.büros.; techn., physikal. u. chem. Untersuchungen           | 17 109                         | 15 740 503                 | 11 967                       | 2 789 009         |
| 72              | Forschung und Entwicklung  | 1 026                          | 1 706 490                  | 479                          | 72 284            |
| 73              | Werbung und Marktforschung   | 3 185                          | 2 588 688                  | 1 693                        | 440 966           |
| 74              | Sonst. freiberufl., wissenschaftl. u. techn. Tätigk.                         | 9 202                          | 3 335 084                  | 7 470                        | 941 316           |
| 75              | Veterinärwesen   | 1 078                          | 517 288                    | 906                          | 317 522           |

**nach Rechtsformen und Wirtschaftsabteilungen**

| und deren Umsätze mit der Rechtsform |                    |                       |                    |                       |                    | Kenn-<br>zeich-<br>nung |
|--------------------------------------|--------------------|-----------------------|--------------------|-----------------------|--------------------|-------------------------|
| Personengesellschaften               |                    | Kapitalgesellschaften |                    | Sonstige Rechtsformen |                    |                         |
| Anzahl                               | 1 000 EUR          | Anzahl                | 1 000 EUR          | Anzahl                | 1 000 EUR          |                         |
| <b>4 411</b>                         | <b>17 033 908</b>  | <b>10 640</b>         | <b>26 971 251</b>  | <b>187</b>            | <b>693 620</b>     | <b>F</b>                |
| 699                                  | 5 479 709          | 1 858                 | 8 536 377          | 44                    | 300 255            | 41                      |
| 347                                  | 2 553 650          | 321                   | 1 205 765          | 7                     | 17 315             | 42                      |
| 3 365                                | 9 000 550          | 8 461                 | 17 229 109         | 136                   | 376 051            | 43                      |
| <b>7 723</b>                         | <b>189 710 138</b> | <b>17 340</b>         | <b>132 543 065</b> | <b>3 324</b>          | <b>127 786 222</b> | <b>G</b>                |
| 1 320                                | 9 554 967          | 2 932                 | 18 196 077         | 92                    | 3 922 967          | 45                      |
| 1 858                                | 74 607 529         | 7 254                 | 90 448 577         | 2 248                 | 115 277 079        | 46                      |
| 4 545                                | 105 547 642        | 7 154                 | 23 898 411         | 984                   | 8 586 176          | 47                      |
| <b>1 066</b>                         | <b>4 716 315</b>   | <b>2 475</b>          | <b>14 152 723</b>  | <b>132</b>            | <b>1 253 686</b>   | <b>H</b>                |
| .                                    | .                  | .                     | .                  | .                     | .                  | 49                      |
| .                                    | .                  | .                     | .                  | .                     | .                  | 50                      |
| .                                    | .                  | .                     | .                  | .                     | .                  | 51                      |
| .                                    | .                  | .                     | .                  | .                     | .                  | 52                      |
| .                                    | .                  | .                     | .                  | .                     | .                  | 53                      |
| <b>2 814</b>                         | <b>2 819 710</b>   | <b>2 920</b>          | <b>3 216 954</b>   | <b>878</b>            | <b>703 032</b>     | <b>I</b>                |
| 913                                  | 1 034 785          | 856                   | 1 190 574          | 76                    | 511 151            | 55                      |
| 1 901                                | 1 784 925          | 2 064                 | 2 026 380          | 802                   | 191 881            | 56                      |
| <b>1 245</b>                         | <b>10 682 095</b>  | <b>7 027</b>          | <b>23 910 938</b>  | <b>235</b>            | <b>513 555</b>     | <b>J</b>                |
| 187                                  | 2 456 760          | 391                   | 2 667 068          | 81                    | 101 064            | 58                      |
| 154                                  | 113 607            | 256                   | 175 578            | .                     | .                  | 59                      |
| 13                                   | 85 532             | 7                     | 14 462             | –                     | –                  | 60                      |
| 23                                   | 13 761             | 124                   | 314 449            | .                     | .                  | 61                      |
| 710                                  | 7 654 675          | 5 721                 | 19 766 754         | 87                    | 161 933            | 62                      |
| 158                                  | 357 760            | 528                   | 972 627            | 35                    | 195 788            | 63                      |
| <b>398</b>                           | <b>1 189 392</b>   | <b>1 397</b>          | <b>9 186 273</b>   | <b>276</b>            | <b>46 101 370</b>  | <b>K</b>                |
| 88                                   | 772 275            | 513                   | 5 638 102          | 223                   | 44 431 229         | 64                      |
| –                                    | –                  | 6                     | 438 548            | 10                    | 1 543 929          | 65                      |
| 310                                  | 417 116            | 878                   | 3 109 624          | 43                    | 126 212            | 66                      |
| <b>19 649</b>                        | <b>7 632 735</b>   | <b>5 003</b>          | <b>5 118 277</b>   | <b>475</b>            | <b>1 069 846</b>   | <b>L</b>                |
| <b>6 788</b>                         | <b>12 740 215</b>  | <b>13 568</b>         | <b>28 889 156</b>  | <b>337</b>            | <b>3 784 717</b>   | <b>M</b>                |
| 2 284                                | 3 937 286          | 1 400                 | 4 209 706          | 22                    | 37 521             | 69                      |
| 1 626                                | 5 808 565          | 6 193                 | 11 632 626         | 83                    | 461 428            | 70                      |
| .                                    | .                  | 3 315                 | 8 443 223          | .                     | .                  | 71                      |
| .                                    | .                  | 415                   | 861 676            | .                     | .                  | 72                      |
| 365                                  | 348 197            | 1 051                 | 1 647 077          | 76                    | 152 448            | 73                      |
| 548                                  | 379 126            | 1 148                 | 1 999 157          | 36                    | 15 485             | 74                      |
| 126                                  | 104 075            | 46                    | 95 691             | –                     | –                  | 75                      |

Noch: 5. Umsatzsteuerpflichtige und deren Lieferungen und Leistungen in Baden-Württemberg 2022

| Nr. der WZ 2008 | Wirtschaftszweig   | Steuerpflichtige <sup>1)</sup> | Lieferungen und Leistungen | Davon Umsatzsteuerpflichtige |                   |
|-----------------|--|--------------------------------|----------------------------|------------------------------|-------------------|
|                 |  |                                |                            | Einzelunternehmen            |                   |
|                 |  | Anzahl                         | 1 000 EUR                  | Anzahl                       | 1 000 EUR         |
| <b>N</b>        | <b>Erbring. v. sonst. Wirtsch. Dienstleistungen</b>        | <b>24 721</b>                  | <b>28 221 195</b>          | <b>16 561</b>                | <b>5 123 560</b>  |
| 77              | Vermietung von beweglichen Sachen                          | 3 103                          | 8 409 407                  | 1 728                        | 1 068 175         |
| 78              | Vermittlung und Überlassung v. Arbeitskräften              | 1 122                          | 3 289 148                  | 278                          | 137 916           |
| 79              | Reisebüro, -veranst., Erbr. sonst. Reserv.dl.              | 1 028                          | 583 878                    | 580                          | 134 704           |
| 80              | Wach- und Sicherheitsdienste sowie Detekteien              | 563                            | 1 157 260                  | 300                          | 105 217           |
| 81              | Gebäudebetreuung; Garten- u. Landschaftsbau                | 12 879                         | 6 687 397                  | 10 428                       | 2 921 648         |
| 82              | Erbr. v. wirt. Dienstl. f. Untern, Privatpersonen a.n.g    | 6 026                          | 8 094 105                  | 3 247                        | 755 901           |
| <b>O</b>        | <b>Öffentl. Verw., Verteidigung, Soz.vers.</b>             | –                              | –                          | –                            | –                 |
| <b>P</b>        | <b>Erziehung und Unterricht</b>                            | 5 895                          | 1 777 429                  | .                            | .                 |
| <b>Q</b>        | <b>Gesundheits- und Sozialwesen</b>                        | <b>7 291</b>                   | <b>17 302 906</b>          | <b>5 080</b>                 | <b>1 673 157</b>  |
| 86              | Gesundheitswesen   | 6 495                          | 13 793 468                 | 4 844                        | 1 621 452         |
| 87              | Heime (oh. Erholungs- und Ferienheime)                     | 221                            | 2 246 596                  | 13                           | 11 729            |
| 88              | Sozialwesen (ohne Heime)                                   | 575                            | 1 262 842                  | 223                          | 39 975            |
| <b>R</b>        | <b>Kunst, Unterhaltung und Erholung</b>                    | <b>9 770</b>                   | <b>6 108 034</b>           | <b>5 934</b>                 | <b>1 190 863</b>  |
| 90              | Kreative, künstlerische u. unterhaltende Tätigkeiten       | 4 153                          | 697 092                    | 3 664                        | 387 972           |
| 91              | Bibliotheken, Archive, Museen, botan. u. zool. Gärt.       | 101                            | 142 212                    | 31                           | 7 706             |
| 92              | Spiel-, Wett- und Lotteriewesen                            | 1 096                          | 2 167 419                  | 692                          | 354 358           |
| 93              | Erbr. v. Dienstl. d. Sports, d. Unterhalt. u. d. Erhol.    | 4 420                          | 3 101 311                  | 1 547                        | 440 826           |
| <b>S</b>        | <b>Erbringung von sonstigen DL</b>                         | <b>25 202</b>                  | <b>6 422 563</b>           | <b>20 462</b>                | <b>2 940 177</b>  |
| 94              | Interessenvert., kirchl. u. a. rel. Ver. (oh. Soz., Sport) | 1 280                          | 962 612                    | 79                           | 10 003            |
| 95              | Reparatur von DV-Geräten und Gebrauchsgütern               | 1 398                          | 442 396                    | 1 214                        | 232 837           |
| 96              | Erb. v. sonst. überwiegend persönl. Dienstleistung.        | 22 524                         | 5 017 554                  | 19 169                       | 2 697 338         |
| <b>A – S</b>    | <b>Wirtschaftszweige insgesamt</b>                         | <b>422 797</b>                 | <b>1 437 543 332</b>       | <b>261 644</b>               | <b>99 231 308</b> |

1) Nur Steuerpflichtige mit Lieferungen und Leistungen von mehr als 22 000 Euro. – 2) Zur Berücksichtigung der steuerfreien Umsätze im Abschnitt K "Erbringung von Finanz- und Versicherungsdienstleistungen" siehe Hinweise Seite 59.

**nach Rechtsformen und Wirtschaftsabteilungen**

| und deren Umsätze mit der Rechtsform |                    |                       |                    |                       |                    | Kenn-<br>zeich-<br>nung |
|--------------------------------------|--------------------|-----------------------|--------------------|-----------------------|--------------------|-------------------------|
| Personengesellschaften               |                    | Kapitalgesellschaften |                    | Sonstige Rechtsformen |                    |                         |
| Anzahl                               | 1 000 EUR          | Anzahl                | 1 000 EUR          | Anzahl                | 1 000 EUR          |                         |
| <b>2 354</b>                         | <b>4 246 131</b>   | <b>5 561</b>          | <b>18 083 768</b>  | <b>245</b>            | <b>767 736</b>     | <b>N</b>                |
| 630                                  | 1 031 103          | 658                   | 5 966 350          | 87                    | 343 779            | 77                      |
| 81                                   | 212 436            | 754                   | 2 927 424          | 9                     | 11 372             | 78                      |
| 89                                   | 75 141             | 342                   | 290 748            | 17                    | 83 285             | 79                      |
| 56                                   | 152 748            | 203                   | 897 860            | 4                     | 1 435              | 80                      |
| 777                                  | 846 511            | 1 647                 | 2 851 157          | 27                    | 68 081             | 81                      |
| 721                                  | 1 928 191          | 1 957                 | 5 150 230          | 101                   | 259 783            | 82                      |
| –                                    | –                  | –                     | –                  | –                     | –                  | <b>O</b>                |
| 328                                  | 236 775            | 666                   | 571 196            | .                     | .                  | <b>P</b>                |
| <b>908</b>                           | <b>1 298 663</b>   | <b>933</b>            | <b>7 048 649</b>   | <b>370</b>            | <b>7 282 436</b>   | <b>Q</b>                |
| 883                                  | 1 269 234          | 707                   | 6 204 462          | 61                    | 4 698 319          | 86                      |
| 7                                    | 20 178             | 81                    | 474 024            | 120                   | 1 740 665          | 87                      |
| 18                                   | 9 251              | 145                   | 370 163            | 189                   | 843 452            | 88                      |
| <b>849</b>                           | <b>1 477 315</b>   | <b>1 328</b>          | <b>2 735 599</b>   | <b>1 659</b>          | <b>704 257</b>     | <b>R</b>                |
| 226                                  | 107 865            | 144                   | 160 524            | 119                   | 40 732             | 90                      |
| .                                    | .                  | 24                    | 89 911             | .                     | .                  | 91                      |
| .                                    | .                  | 306                   | 1 584 938          | .                     | .                  | 92                      |
| 516                                  | 1 128 463          | 854                   | 900 226            | 1 503                 | 631 795            | 93                      |
| <b>1 229</b>                         | <b>614 617</b>     | <b>2 237</b>          | <b>1 979 139</b>   | <b>1 274</b>          | <b>888 629</b>     | <b>S</b>                |
| .                                    | .                  | 163                   | 166 417            | .                     | .                  | 94                      |
| .                                    | .                  | 135                   | 190 211            | .                     | .                  | 95                      |
| 1 168                                | 593 680            | 1 939                 | 1 622 511          | 248                   | 104 025            | 96                      |
| <b>63 323</b>                        | <b>388 139 578</b> | <b>85 910</b>         | <b>706 307 755</b> | <b>11 920</b>         | <b>243 864 691</b> | <b>A – S</b>            |

**6. Umsatzsteuerpflichtige, steuerbarer Umsatz und Umsatzsteuervorauszahlung in den Stadt- und Landkreisen Baden-Württembergs 2022**

| Kreis<br>Regierungsbezirk<br>Land | Steuerpflichtige <sup>1)</sup> | Steuerbarer Umsatz |                                    | Umsatzsteuer vor<br>Abzug der<br>Vorsteuer | Abziehbare<br>Vorsteuer | Umsatzsteuer-<br>vorauszahlung |
|-----------------------------------|--------------------------------|--------------------|------------------------------------|--|-------------------------|--------------------------------|
|                                   |                                | insgesamt          | dar. Lieferungen<br>und Leistungen |  |                         |                                |
|                                   | Anzahl                         | 1 000 EUR          |                                    |  |                         |                                |
| <b>Stadtkreis</b>                 |                                |                    |                                    |  |                         |                                |
| Stuttgart, Landeshauptstadt       | 24 150                         | 215 786 617        | 187 323 904                        | 20 537 524                                 | 21 597 241              | - 1 059 712                    |
| <b>Landkreise</b>                 |                                |                    |                                    |  |                         |                                |
| Böblingen                         | 13 479                         | 38 020 085         | 34 489 651                         | 5 773 432                                  | 4 742 966               | 1 030 470                      |
| Esslingen                         | 20 286                         | 62 856 508         | 56 547 737                         | 8 270 481                                  | 7 734 131               | 536 355                        |
| Göppingen                         | 9 637                          | 19 725 761         | 18 558 443                         | 2 987 778                                  | 2 428 378               | 559 402                        |
| Ludwigsburg                       | 19 307                         | 80 767 463         | 70 969 233                         | 10 776 098                                 | 10 650 888              | 125 214                        |
| Rems-Murr-Kreis                   | 16 868                         | 31 526 616         | 28 803 018                         | 4 343 881                                  | 3 880 665               | 463 220                        |
| <b>Stadtkreis</b>                 |                                |                    |                                    |  |                         |                                |
| Heilbronn                         | 4 827                          | 16 583 382         | 14 788 419                         | 2 887 822                                  | 2 077 197               | 810 626                        |
| <b>Landkreise</b>                 |                                |                    |                                    |  |                         |                                |
| Heilbronn                         | 12 758                         | 133 712 594        | 125 632 169                        | 16 613 385                                 | 15 148 653              | 1 464 734                      |
| Hohenlohekreis                    | 4 303                          | 17 687 978         | 16 286 677                         | 2 381 888                                  | 2 201 873               | 180 016                        |
| Schwäbisch Hall                   | 8 178                          | 22 568 861         | 21 597 013                         | 3 133 371                                  | 2 722 757               | 410 616                        |
| Main-Tauber-Kreis                 | 4 900                          | 9 743 739          | 9 020 429                          | 1 384 908                                  | 1 179 553               | 205 357                        |
| <b>Landkreise</b>                 |                                |                    |                                    |  |                         |                                |
| Heidenheim                        | 4 210                          | 9 538 883          | 8 743 833                          | 1 307 502                                  | 1 200 636               | 106 868                        |
| Ostalbkreis                       | 11 421                         | 34 732 875         | 32 542 247                         | 4 604 223                                  | 4 559 845               | 44 380                         |
| <b>Regierungsbezirk Stuttgart</b> | <b>154 324</b>                 | <b>693 251 362</b> | <b>625 302 772</b>                 | <b>85 002 293</b>                          | <b>80 124 782</b>       | <b>4 877 546</b>               |
| <b>Stadtkreise</b>                |                                |                    |                                    |  |                         |                                |
| Baden-Baden                       | 2 755                          | 6 126 157          | 5 736 732                          | 852 137                                    | 643 245                 | 208 892                        |
| Karlsruhe                         | 11 343                         | 89 245 169         | 84 330 639                         | 28 708 675                                 | 25 886 569              | 2 822 108                      |
| <b>Landkreise</b>                 |                                |                    |                                    |  |                         |                                |
| Karlsruhe                         | 16 019                         | 27 188 503         | 24 810 675                         | 4 094 657                                  | 3 354 402               | 740 259                        |
| Rastatt                           | 7 235                          | 12 064 885         | 11 156 842                         | 1 734 281                                  | 1 483 504               | 250 778                        |
| <b>Stadtkreise</b>                |                                |                    |                                    |  |                         |                                |
| Heidelberg                        | 5 829                          | 16 515 412         | 15 710 298                         | 2 413 036                                  | 1 884 542               | 528 495                        |
| Mannheim                          | 11 036                         | 79 134 362         | 71 374 555                         | 12 360 372                                 | 11 715 303              | 645 072                        |
| <b>Landkreise</b>                 |                                |                    |                                    |  |                         |                                |
| Neckar-Odenwald-Kreis             | 4 838                          | 6 551 441          | 6 230 380                          | 961 667                                    | 742 860                 | 218 807                        |
| Rhein-Neckar-Kreis                | 20 247                         | 41 064 084         | 38 256 782                         | 8 435 930                                  | 7 257 471               | 1 178 463                      |
| <b>Stadtkreis</b>                 |                                |                    |                                    |  |                         |                                |
| Pforzheim                         | 4 336                          | 12 789 188         | 12 043 134                         | 1 813 815                                  | 1 807 047               | 6 769                          |
| <b>Landkreise</b>                 |                                |                    |                                    |  |                         |                                |
| Calw                              | 5 820                          | 13 107 273         | 12 239 713                         | 2 050 906                                  | 1 792 768               | 258 139                        |
| Enzkreis                          | 7 805                          | 15 216 155         | 14 017 499                         | 2 050 550                                  | 1 914 340               | 136 211                        |
| Freudenstadt                      | 4 419                          | 10 454 700         | 9 763 012                          | 1 510 933                                  | 1 334 505               | 176 429                        |
| <b>Regierungsbezirk Karlsruhe</b> | <b>101 682</b>                 | <b>329 457 328</b> | <b>305 670 260</b>                 | <b>66 986 958</b>                          | <b>59 816 557</b>       | <b>7 170 423</b>               |

Noch: 6. Umsatzsteuerpflichtige, steuerbarer Umsatz und Umsatzsteuervorauszahlung in den Stadt- und Landkreisen  
Baden-Württembergs 2022

| Kreis<br>Regierungsbezirk<br>Land | Steuerpflichtige <sup>1)</sup> | Steuerbarer Umsatz   |                                    | Umsatzsteuer vor<br>Abzug der<br>Vorsteuer | Abziehbare<br>Vorsteuer | Umsatzsteuer-<br>vorauszahlung |
|-----------------------------------|--------------------------------|----------------------|------------------------------------|--|-------------------------|--------------------------------|
|                                   |                                | insgesamt            | dar. Lieferungen<br>und Leistungen |  |                         |                                |
|                                   | Anzahl                         | 1 000 EUR            |                                    |  |                         |                                |
| Stadtkreis                        |                                |                      |                                    |  |                         |                                |
| Freiburg im Breisgau              | 8 670                          | 19 800 890           | 18 790 217                         | 2 875 295                                  | 2 208 459               | 666 838                        |
| Landkreise                        |                                |                      |                                    |  |                         |                                |
| Breisgau-Hochschwarzwald          | 11 271                         | 17 460 316           | 16 258 291                         | 2 508 964                                  | 1 955 688               | 553 279                        |
| Emmendingen                       | 6 401                          | 9 969 892            | 9 212 481                          | 1 325 564                                  | 1 119 248               | 206 317                        |
| Ortenaukreis                      | 17 495                         | 74 369 339           | 63 396 647                         | 10 189 946                                 | 7 860 534               | 2 329 417                      |
| Landkreise                        |                                |                      |                                    |  |                         |                                |
| Rottweil                          | 5 865                          | 12 144 959           | 11 431 143                         | 1 583 669                                  | 1 436 432               | 147 239                        |
| Schwarzwald-Baar-Kreis            | 8 091                          | 14 622 488           | 13 691 723                         | 2 167 560                                  | 1 648 776               | 518 787                        |
| Tuttlingen                        | 5 564                          | 14 371 609           | 13 319 054                         | 1 793 693                                  | 1 804 087               | - 10 392                       |
| Landkreise                        |                                |                      |                                    |  |                         |                                |
| Konstanz                          | 14 634                         | 185 135 069          | 154 279 132                        | 17 972 876                                 | 19 552 711              | - 1 579 833                    |
| Lörrach                           | 7 585                          | 26 212 712           | 25 072 072                         | 3 117 947                                  | 3 565 790               | - 447 842                      |
| Waldshut                          | 6 115                          | 11 838 905           | 11 071 339                         | 1 683 381                                  | 1 529 056               | 154 327                        |
| <b>Regierungsbezirk Freiburg</b>  | <b>91 691</b>                  | <b>385 926 178</b>   | <b>336 522 101</b>                 | <b>45 218 896</b>                          | <b>42 680 781</b>       | <b>2 538 138</b>               |
| Landkreise                        |                                |                      |                                    |  |                         |                                |
| Reutlingen                        | 11 471                         | 21 279 036           | 19 692 789                         | 3 043 868                                  | 2 483 307               | 560 564                        |
| Tübingen                          | 7 784                          | 15 818 164           | 14 732 466                         | 2 510 108                                  | 2 113 561               | 396 549                        |
| Zollernalbkreis                   | 7 769                          | 14 977 660           | 13 725 323                         | 2 108 724                                  | 1 743 080               | 365 646                        |
| Stadtkreis                        |                                |                      |                                    |  |                         |                                |
| Ulm                               | 4 948                          | 27 209 725           | 23 701 076                         | 4 035 139                                  | 3 235 746               | 799 395                        |
| Landkreise                        |                                |                      |                                    |  |                         |                                |
| Alb-Donau-Kreis                   | 7 911                          | 13 470 683           | 12 292 760                         | 1 721 138                                  | 1 615 799               | 105 341                        |
| Biberach                          | 7 705                          | 22 014 935           | 20 050 619                         | 3 125 302                                  | 2 723 317               | 401 987                        |
| Landkreise                        |                                |                      |                                    |  |                         |                                |
| Bodenseekreis                     | 9 283                          | 36 141 411           | 32 667 474                         | 4 343 020                                  | 4 607 293               | - 264 270                      |
| Ravensburg                        | 12 874                         | 24 910 806           | 22 962 853                         | 3 423 689                                  | 3 112 501               | 311 192                        |
| Sigmaringen                       | 5 355                          | 11 148 297           | 10 222 839                         | 1 773 640                                  | 1 447 186               | 326 456                        |
| <b>Regierungsbezirk Tübingen</b>  | <b>75 100</b>                  | <b>186 970 717</b>   | <b>170 048 199</b>                 | <b>26 084 628</b>                          | <b>23 081 788</b>       | <b>3 002 859</b>               |
| <b>Baden-Württemberg</b>          | <b>422 797</b>                 | <b>1 595 605 585</b> | <b>1 437 543 332</b>               | <b>223 292 775</b>                         | <b>205 703 908</b>      | <b>17 588 966</b>              |

1) Nur Steuerpflichtige mit Lieferungen und Leistungen von mehr als 22 000 Euro.

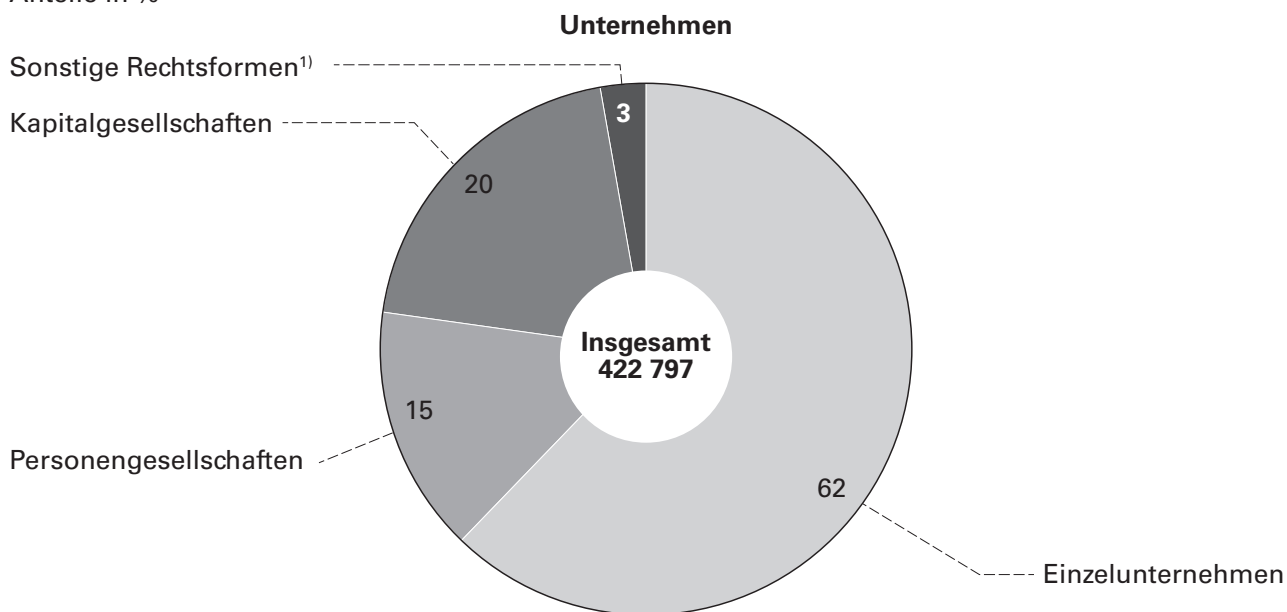
**7. Umsatzsteuerpflichtige und deren Lieferungen und Leistungen in Baden-Württemberg 2022 nach Rechtsform**

| Größenklassen<br>von ... bis unter ... EUR | Insgesamt                      |                            | Einzelunternehmen              |                            | OHG, GbR u.a.                  |                            | Kommanditgesellschaften        |                            |
|--|--------------------------------|----------------------------|--------------------------------|----------------------------|--------------------------------|----------------------------|--------------------------------|----------------------------|
|  | Steuerpflichtige <sup>1)</sup> | Lieferungen und Leistungen | Steuerpflichtige <sup>1)</sup> | Lieferungen und Leistungen | Steuerpflichtige <sup>1)</sup> | Lieferungen und Leistungen | Steuerpflichtige <sup>1)</sup> | Lieferungen und Leistungen |
|  | Anzahl                         | 1 000 EUR                  | Anzahl                         | 1 000 EUR                  | Anzahl                         | 1 000 EUR                  | Anzahl                         | 1 000 EUR                  |
| WZ A01 – S96                               |                                |                            |                                |                            |                                |                            |                                |                            |
| 22 000 – 50 000                            | 82 228                         | 2 850 364                  | 62 817                         | 2 178 029                  | 9 951                          | 340 328                    | 1 161                          | 41 402                     |
| 50 000 – 100 000                           | 78 095                         | 5 641 622                  | 58 499                         | 4 216 353                  | 8 274                          | 594 126                    | 1 707                          | 127 929                    |
| 100 000 – 250 000                          | 96 849                         | 15 602 295                 | 67 630                         | 10 800 054                 | 9 313                          | 1 491 454                  | 3 233                          | 538 507                    |
| 250 000 – 500 000                          | 55 996                         | 19 878 439                 | 33 916                         | 11 942 604                 | 5 494                          | 1 946 893                  | 2 729                          | 984 332                    |
| 500 000 – 1 Mill.                          | 41 849                         | 29 584 709                 | 20 767                         | 14 444 723                 | 4 061                          | 2 859 169                  | 3 075                          | 2 234 470                  |
| 1 Mill. – 2 Mill.                          | 27 832                         | 39 028 672                 | 10 478                         | 14 479 493                 | 2 408                          | 3 300 989                  | 2 713                          | 3 846 068                  |
| 2 Mill. – 5 Mill.                          | 20 736                         | 64 295 857                 | 5 435                          | 16 285 284                 | 1 275                          | 3 848 672                  | 2 930                          | 9 327 919                  |
| 5 Mill. – 10 Mill.                         | 8 564                          | 59 709 758                 | 1 397                          | 9 604 364                  | 455                            | 3 154 512                  | 1 528                          | 10 765 913                 |
| 10 Mill. – 25 Mill.                        | 5 720                          | 88 361 306                 | 561                            | 8 211 338                  | 218                            | 3 159 503                  | 1 284                          | 20 347 279                 |
| 25 Mill. – 50 Mill.                        | 2 235                          | 77 713 765                 | 104                            | 3 354 658                  | 43                             | 1 447 877                  | 630                            | 21 771 116                 |
| 50 Mill. – 100 Mill.                       | 1 206                          | 84 945 255                 | 29                             | 1 942 834                  | 12                             | 822 189                    | 319                            | 22 599 525                 |
| 100 Mill. – 250 Mill.                      | 833                            | 128 079 376                | .                              | .                          | 5                              | 773 712                    | 255                            | 39 410 651                 |
| 250 Mill. – 500 Mill.                      | 355                            | 127 339 684                | .                              | .                          | .                              | .                          | .                              | .                          |
| 500 Mill. – 1 Mrd.                         | 156                            | 107 251 136                | –                              | –                          | .                              | .                          | .                              | .                          |
| 1 Mrd. und mehr                            | 143                            | 587 261 093                | –                              | –                          | .                              | .                          | .                              | .                          |
| <b>Zusammen</b>                            | <b>422 797</b>                 | <b>1 437 543 332</b>       | <b>261 644</b>                 | <b>99 231 308</b>          | <b>41 513</b>                  | <b>28 795 536</b>          | <b>21 810</b>                  | <b>359 344 041</b>         |

1) Nur Steuerpflichtige mit Lieferungen und Leistungen von mehr als 22 000 Euro.

**Umsatzsteuerpflichtigen Unternehmen in Baden-Württemberg 2022 nach der Rechtsform**

Anteile in %



1) Einschließlich Genossenschaften sowie Körperschaften und andere Einrichtungen öffentlichen Rechts.

Datenquelle: Umsatzsteuerstatistik (Vor Anmeldung)

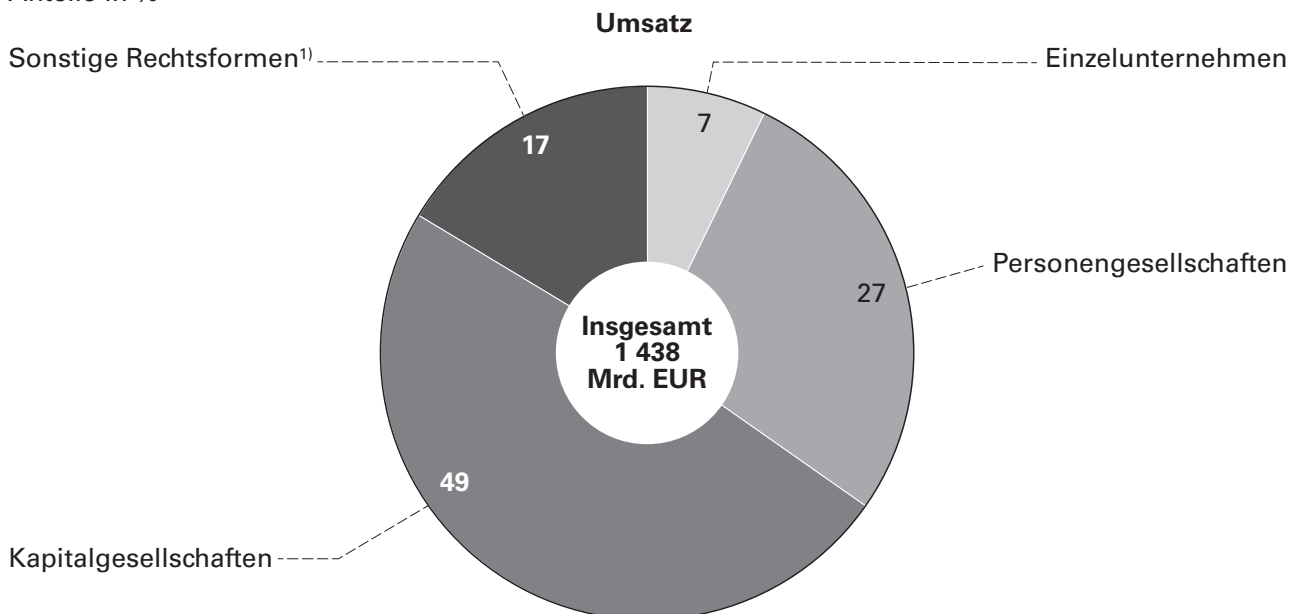


## der Unternehmen und Größenklassen der Lieferungen und Leistungen

| AG, KGaA, SE                        |                               | GmbH, UG                            |                               | Erwerbs- und<br>Wirtschaftsgenossenschaften |                               | Körperschaften und andere<br>Einrichtungen des öffentlichen<br>Rechts |                               | Sonstige Rechtsformen               |                               |
|-------------------------------------|-------------------------------|-------------------------------------|-------------------------------|---|-------------------------------|---|-------------------------------|-------------------------------------|-------------------------------|
| Steuer-<br>pflichtige <sup>1)</sup> | Lieferungen<br>und Leistungen | Steuer-<br>pflichtige <sup>1)</sup> | Lieferungen<br>und Leistungen | Steuer-<br>pflichtige <sup>1)</sup>         | Lieferungen<br>und Leistungen | Steuer-<br>pflichtige <sup>1)</sup>                                   | Lieferungen<br>und Leistungen | Steuer-<br>pflichtige <sup>1)</sup> | Lieferungen<br>und Leistungen |
| Anzahl                              | 1 000 EUR                     | Anzahl                              | 1 000 EUR                     | Anzahl                                      | 1 000 EUR                     | Anzahl  | 1 000 EUR                     | Anzahl                              | 1 000 EUR                     |
| 44                                  | 1 475                         | 6 055                               | 213 153                       | 87  | 3 071                         | 67  | 2 317                         | 2 046                               | 70 589                        |
| 54                                  | 4 069                         | 7 736                               | 569 490                       | 91  | 6 713                         | 57  | 4 107                         | 1 677                               | 118 836                       |
| 104                                 | 17 505                        | 14 670                              | 2 451 723                     | 124   | 20 891                        | 152   | 26 657                        | 1 623                               | 255 504                       |
| 100                                 | 35 154                        | 12 451                              | 4 499 052                     | 93  | 34 000                        | 236   | 85 611                        | 977                                 | 350 793                       |
| 115                                 | 82 262                        | 12 698                              | 9 147 619                     | 91  | 62 049                        | 317   | 233 776                       | 725                                 | 520 640                       |
| 141                                 | 205 392                       | 11 118                              | 15 796 980                    | 69  | 98 055                        | 308   | 439 685                       | 597                                 | 862 010                       |
| 157                                 | 525 761                       | 10 049                              | 31 479 753                    | 76  | 260 789                       | 196   | 581 829                       | 618                                 | 1 985 851                     |
| 119                                 | 818 155                       | 4 524                               | 31 506 762                    | 66  | 471 576                       | 74  | 527 185                       | 401                                 | 2 861 290                     |
| 111                                 | 1 861 849                     | 3 054                               | 46 963 001                    | 60  | 950 178                       | 58  | 929 307                       | 374                                 | 5 938 851                     |
| 59                                  | 2 087 589                     | 1 154                               | 40 515 090                    | 33  | 1 118 646                     | 26  | 904 781                       | 186                                 | 6 514 009                     |
| 47                                  | 3 431 445                     | 631                                 | 44 244 496                    | 22  | 1 582 475                     | 27  | 1 893 922                     | 119                                 | 8 428 371                     |
| 45                                  | 7 479 459                     | 401                                 | 60 719 123                    | .   | .                             | .   | .                             | 89                                  | 14 339 796                    |
| 33                                  | 11 724 474                    | 126                                 | 44 692 553                    | .   | .                             | .   | .                             | 49                                  | 17 215 443                    |
| 19                                  | 13 094 481                    | 31                                  | 20 331 203                    | .   | .                             | .   | .                             | .                                   | .                             |
| 28                                  | 203 265 457                   | 36                                  | 108 543 233                   | .   | .                             | .   | .                             | .                                   | .                             |
| <b>1 176</b>                        | <b>244 634 526</b>            | <b>84 734</b>                       | <b>461 673 230</b>            | <b>835</b>                                  | <b>10 920 862</b>             | <b>1 542</b>  | <b>49 145 954</b>             | <b>9 543</b>                        | <b>183 797 874</b>            |

### Lieferungen und Leistungen in Baden-Württemberg 2022 nach der Rechtsform

Anteile in %



1) Einschließlich Genossenschaften sowie Körperschaften und andere Einrichtungen öffentlichen Rechts.

Datenquelle: Umsatzsteuerstatistik (Vorankündigung)

## Lieferungen und Leistungen je steuerpflichtiger Person in den Stadt- und Landkreisen Baden-Württembergs 2022

Lieferungen und Leistungen je  
steuerpflichtiger Person<sup>1)</sup>  
in 1 000 EUR

|  |                       |
|--|-----------------------|
|  | unter 1 700           |
|  | 1 700 bis unter 2 300 |
|  | 2 300 bis unter 2 900 |
|  | 2 900 und mehr        |

Minimum: 1 287,8 (Neckar-Odenwald-Kreis)  
Maximum: 10 542,5 (Konstanz)

Baden-Württemberg: 3 400,1



1) Nur Steuerpflichtige mit Lieferungen und Leistungen von 22 000 Euro und mehr.

Datenquelle: Umsatzsteuerstatistik (Voranmeldung) 2022.

## Wichtige Informationen zum Berichtsjahr 2022:

**Umsatzschwelle zur Einstufung der Kleinunternehmen:** Zum 01.01.2020 wurde die Umsatzschwelle gemäß § 19 Absatz 1 UStG von 17 500 Euro auf 22 000 Euro erhöht. Daher werden ab 2020 nur noch Steuerpflichtige mit jährlichen Umsätzen von über 22 000 Euro in der Umsatzsteuerstatistik erfasst.

**Behandlung steuerfreier Umsätze im Banken- und Versicherungssektor seit dem Berichtsjahr 2021:** Eine methodische Änderung ergab sich für den WZ-Abschnitt K. Ab dem Berichtsjahr 2021 bleiben die steuerfreien Lieferungen und Leistungen ohne Vorsteuerabzug der Unternehmen im Bank- und Versicherungssektor nicht mehr unberücksichtigt, sondern werden den entsprechenden Umsätzen hinzugerechnet. Hierdurch ergibt sich im WZ Abschnitt K ein deutlicher Anstieg der Gesamtumsätze im Vergleich zu den Berichtsjahren bis 2020. Aufgrund der lange Zeit eingeschränkten Datenqualität dieser spezifischen Umsätze wurden diese in der Vergangenheit nicht berücksichtigt.

Zur **temporären Absenkung der Umsatzsteuersätze** für Erdgas und Fernwärme sowie für Restaurant- und Verpflegungsdienstleistungen siehe Seite 60.

## Begriffsbestimmungen

Die **Umsatzsteuer**, die systematisch den Verkehrssteuern zugerechnet wird, ist in ihrer wirtschaftlichen Wirkung eine allgemeine Verbrauchsteuer. Sie belastet über den Preis von entgeltlichen Umsätzen den Leistungsempfänger. Sie ist eine Allphasen-Nettoumsatzsteuer mit Vorsteuerabzug (Mehrwertsteuer), die auf jeder Wirtschaftsstufe zur Erhebung kommt und durch den Vorsteuerabzug im Ergebnis nur den Nettoumsatz erfasst. Der einzelne Unternehmer überwälzt die Umsatzsteuer in der Regel auf den Leistungsempfänger. Dadurch wird die Umsatzsteuer zu einer indirekten Steuer.

**Umsatzsteuerpflichtig** ist der Unternehmer. Als Unternehmer gilt, wer eine gewerbliche oder berufliche Tätigkeit selbstständig ausübt (§ 2 UStG). Gewerblich oder beruflich ist jede nachhaltige Tätigkeit zur Erzielung von Einnahmen, auch wenn die Absicht, Gewinn zu erzielen, fehlt oder eine Personenvereinigung nur gegenüber ihren Mitgliedern tätig wird. Für Körperschaften des öffentlichen Rechts gelten teilweise gesonderte Vorschriften. Hat ein Unternehmer mehrere Betriebe, so bilden diese ein Unternehmen. Da das Unternehmen die gesamte gewerbliche und berufliche Tätigkeit des Unternehmers umfasst, ist es umsatzsteuerrechtlich eine Einheit. Wie Betriebe eines Unternehmens sind auch juristische Personen nicht selbstständig im Sinne des Umsatzsteuergesetzes, wenn sie nach dem Gesamtbild der tatsächlichen Verhältnisse finanziell, wirtschaftlich und organisatorisch in ein Unternehmen eingegliedert sind (Organverhältnis). Sie sind dann unselbstständige Organgesellschaften und als solche nicht Unternehmer. Unternehmer ist das ihnen übergeordnete Unternehmen, der sogenannte Organträger. Die Umsätze innerhalb eines Organkreises oder zwischen mehreren Betrieben desselben Unternehmers sind umsatzsteuerlich irrelevant; steuerbar sind nur die Außenumsätze des Organkreises bzw. des Unternehmens.

Der Umsatzsteuer unterliegen nach § 1 Abs. 1 UStG die folgenden **steuerbaren Umsätze**:

- die Lieferungen und sonstigen Leistungen, die ein Unternehmer im Inland gegen Entgelt im Rahmen seines Unternehmens ausführt (Nr. 1);
- die Einfuhr von Gegenständen aus dem Drittlandsgebiet in das Inland oder die österreichischen Gebiete Jungholz und Mittelberg (Einfuhrumsatzsteuer, Nr.4);
- der innergemeinschaftliche Erwerb im Inland gegen Entgelt (Nr. 5).

Die Umsatzsteuerstatistik erfasst nur die steuerbaren Umsätze nach § 1 Abs.1 Nr.1 bis 3, 5 UStG. Keine Berücksichtigung finden dagegen die Einfuhrumsätze (aus Drittländern), für die eine Einfuhrumsatzsteuer erhoben wird.

Die steuerbaren Umsätze sind grundsätzlich auch **steuerpflichtig**. Aus sozial- und wirtschaftspolitischen bzw. steuersystematischen Gründen bleiben aber bestimmte steuerbare Umsätze, insbesondere die im § 4 UStG aufgeführten, **steuerfrei**. Aus dem umfangreichen Katalog dieser Vorschrift sind insbesondere zu nennen:

- die Ausfuhrlieferungen und andere Ausfuhrumsätze sowie die innergemeinschaftlichen Lieferungen;
- ein großer Teil der Bank- und Versicherungsumsätze;
- die Vermietung und Verpachtung von Grundstücken sowie die Umsätze, die anderen umsatzbezogenen Verkehrsteuern unterliegen (Grunderwerb-, Rennwett- und Lotteriesteuer, Versicherungssteuer);
- die Umsätze der Heilberufe, der Krankenanstalten und Altenheime sowie der Sozialversicherungsträger.

Neben der Steuerbefreiung bestimmter Umsätze besteht nach § 19 UStG auch eine Steuerbegünstigung für Kleinunternehmer. Bei diesen wird die geschuldete Umsatzsteuer nicht erhoben, wenn der Gesamtumsatz zuzüglich der darauf entfallenden Umsatzsteuer im Vorjahr 22 000 Euro nicht überstiegen hat und im laufenden Kalenderjahr 50 000 EUR voraussichtlich nicht übersteigen wird (§ 19 Abs.1 UStG). Die Land- und Forstwirtschaft ist in der Regel von der Verpflichtung zur Zahlung von Umsatzsteuer ausgenommen (§ 24 UStG). Indem die Umsatzsteuer und die abziehbaren Vorsteuern grundsätzlich auf den gleichen Betrag festgesetzt werden, entsteht im Allgemeinen bei diesen Umsätzen keine Zahllast. Aber auch die Option zur Regelbesteuerung besteht (§ 24 Abs.4 UStG).

Die Umsatzsteuer hat für verschiedene steuerbare Umsätze unterschiedliche **Bemessungsgrundlagen**, und zwar für:

- Lieferungen und sonstige Leistungen i. S. des § 1 Abs. 1 Nr. 1 UStG das Entgelt (§ 10 Abs. 1 UStG). Nicht zum Entgelt gehören die Umsatzsteuer und durchlaufende Posten.
- Eigenverbrauch i.S. des § 1 Abs. 1 Nr. 2 UStG und unentgeltliche Leistungen i. S. des § 1 Abs.1 Nr. 3 UStG den Einkaufspreis bzw. die Selbstkosten (§ 10 Abs. 4 Nr. 1 UStG).

Der **allgemeine Steuersatz** (§ 12 Abs. 1 UStG) beträgt seit dem 01.01.2007 19 %, abgesehen von der vorübergehenden Absenkung im Zeitraum 01.07.2020–31.12.2020.

Der **ermäßigte Steuersatz** beträgt für die nach § 12 Abs. 2 UStG begünstigten Umsätze 7 %. Für den Zeitraum 01.07.2020 bis 31.12.2020 wurde dieser ebenfalls abgesenkt. Der ermäßigte Steuersatz gilt unter anderem für:

- die Lieferungen, der Eigenverbrauch, die Einfuhr und der innergemeinschaftliche Erwerb der in der Anlage zum UStG aufgeführten Gegenstände (Nr. 1): land- und forstwirtschaftliche Erzeugnisse, Futtermittel, Lebensmittel (außer bei Verzehr an Ort und Stelle<sup>1)</sup>), Waren des Buchhandels und Erzeugnisse des grafischen Gewerbes, Körperersatzstücke und ähnliche Gegenstände, die Einfuhr von Kunstgegenstände und Sammlungen;
- bestimmte Leistungen kultureller und unterhaltender Art (Nr. 7);
- die Leistungen gemeinnütziger, mildtätiger und kirchlicher Einrichtungen (Nr. 8);
- die Personenbeförderung mit bestimmten Beförderungsmitteln (Nr. 10).
- Aufgrund der verschärften Lage auf den Energiemärkten in Folge des Angriffs Russlands auf die Ukraine erfolgte eine temporäre Senkung der Umsatzsteuersätze auf Gas- und Fernwärmelieferungen auf den ermäßigten Steuersatz. Dies betrifft Gaslieferungen, soweit diese über das Gasnetz geliefert wurden. Für Gas z.B. in Flaschen gilt weiterhin der allgemeine Steuersatz. Die Absenkung gilt für den Zeitraum 01.10.2022–31.03.2024 (§ 28 Abs. 5 und 6 UStG).

Der Unternehmer kann nach § 15 Abs. 1 UStG die ihm im Geschäftsverkehr von anderen Unternehmen gesondert in Rechnung gestellte Umsatzsteuer als **Vorsteuer** von seiner Umsatzsteuerschuld abziehen. Als abziehbare Vorsteuer gilt auch die entrichtete Einfuhrumsatzsteuer für Gegenstände, die der Unternehmer für sein Unternehmen einführt sowie die Steuer für den innergemeinschaftlichen Erwerb. Für Umsätze im Rahmen land- und forstwirtschaftlicher Betriebe, die der Durchschnittsbesteuerung (§ 24 Abs.1 UStG) unterliegen, sind für den Vorsteuerabzug den Durchschnittssätzen entsprechende Pauschalsätze (Vorsteuerpauschalen) festgesetzt. Daraus ergibt sich – mit Ausnahme von Umsätzen bestimmter Sägewerkserzeugnisse, Getränke und alkoholischer Flüssigkeiten – keine Zahllast. Durchschnittssätze für abziehbare Vorsteuerbeträge können nach § 23 UStG auch nicht buchführungspflichtige Unternehmer bestimmter Berufs- und Gewerbebranche ansetzen, deren Umsatz im vorangegangenen Kalenderjahr nicht mehr als 61 356 Euro betragen hat.

Vom Vorsteuerabzug ausgeschlossen ist nach § 15 Abs. 2 UStG die Steuer für Lieferungen, die Einfuhr und den innergemeinschaftlichen Erwerb von Gegenständen sowie für die sonstigen Leistungen, die der Unternehmer zur Ausführung folgender Umsätze verwendet:

- steuerfreie Umsätze (mit Ausnahme der in Abs. 3 genannten);
- Umsätze im Ausland, die steuerfrei wären, wenn sie im Inland ausgeführt würden;
- unentgeltliche Lieferungen und sonstige Leistungen, die steuerfrei wären, wenn sie gegen Entgelt ausgeführt würden.

Der Unternehmer hat während des Kalenderjahres nach § 18 Abs. 1 UStG monatlich eine **Umsatzsteuer-Voranmeldung** abzugeben, in der er die Umsatzsteuer für den Voranmeldungszeitraum (**Vorauszahlung**) selbst zu berechnen hat. Beträgt die Steuerschuld für das vorangegangene Kalenderjahr nicht mehr als 7 500 Euro, so ist das Kalendervierteljahr Voranmeldungszeitraum. Von der Verpflichtung zur Abgabe der Umsatzsteuer-Voranmeldung kann der Unternehmer gänzlich befreit werden, wenn die Steuer für das vorangegangene Kalenderjahr nicht mehr als 1 000 Euro beträgt (§ 18 Abs. 2 UStG).

Die Steuer für die Umsätze des Unternehmers in einem Voranmeldungszeitraum errechnet sich unter Anwendung des maßgeblichen Steuersatzes auf die Bemessungsgrundlagen. Von dieser Steuer (**Umsatzsteuer vor Abzug der Vorsteuerbeträge**) sind die **abziehbaren Vorsteuerbeträge** und gegebenenfalls Kürzungsbeträge abzusetzen. Was verbleibt ist die **Umsatzsteuer-Vorauszahlung**, die der Unternehmer an das Finanzamt abzuführen hat.

### Informationen zu anderen Landesergebnissen und dem Bundesergebnis

Bundesergebnisse der Umsatzsteuerstatistik (Voranmeldungen) können über folgende Fundstelle abgerufen werden:

[https://www.destatis.de/DE/Themen/Staat/Steuern/\\_inhalt.html](https://www.destatis.de/DE/Themen/Staat/Steuern/_inhalt.html)

Über die GENESIS-Online Datenbank des Statistischen Bundesamtes sind Bundes- und Landesergebnisse für bestimmte Eckwerte abrufbar:

<https://www-genesis.destatis.de/genesis/online>

Tiefer gegliederte Landesergebnisse können über die Homepage des jeweiligen Landesamtes abgerufen werden.

1) Diese Einschränkung für Restaurant- und Verpflegungsdienstleistungen wurde im Rahmen der Bewältigung der wirtschaftlichen Folgen der Coronapandemie für den Zeitraum 30.06.2020 bis 31.12.2022 aufgehoben. Ausnahme: Getränke (Nr. 15). Durch Art. 12 des Achten Verbrauchsteueränderungsgesetz vom 24.10.2022 wurde der Zeitraum nochmals um ein Jahr bis zum 31.12.2023 verlängert.