

„Wir können alles außer Hochdeutsch“ ...

Wolfgang Walla

... behaupten manche Baden-Württemberger – etwas verschämt – von sich und ihrem Land, und das insbesondere im technischen Bereich. Auf den ersten Blick scheint das auch so zu sein, denn das Verarbeitende Gewerbe hat in den vergangenen Jahrzehnten seine Position scheinbar ohne große Brüche gehalten. Tatsächlich gab es aber beträchtliche sektorale und regionale Strukturveränderungen.


In der „Gründerzeit“ des späten 19. Jahrhunderts etablierten sich im Badischen wie im Württembergischen vor allem „verarbeitende Industrien, wie die Textil-, Leder- und Bekleidungsindustrie. Die Rohstoffe stammten zu erheblichen Teilen aus den Ländern selbst oder sie wurden vor allem aus britischen Kolonien eingeführt, wie beispielsweise Baumwolle und Jute. Während dieser Industrialisierungsphase entwickelten sich zunächst langsam, dann immer dynamischer Metall verarbeitende Fabrikationen, in denen auch jene Maschinen entwickelt und produziert wurden, die zur Erzeugung der Konsumgüter erforderlich waren.

Das für den Südwesten typische „Facharbeitertum“ und ein weit gehend calvinistisch- pietistisch geprägtes Unternehmertum waren die Wurzeln für die heute noch vorhandene Industrielandschaft. Nur finden wir heute kaum noch die ursprünglichen Industriezweige, stattdessen Hightech-Unternehmen und die in Deutschland größte Dichte von Patentanmeldungen.

Baden-Württemberg gehört heute zu den wohlhabendsten Ländern in Deutschland und zu den am stärksten industrialisierten Regionen Europas. Dies ist angesichts der Lage in Baden und in Württemberg zu Beginn des 19. Jahrhunderts verblüffend. Beide Staaten gehörten damals zu den sehr armen Ländern. Die Länder waren überwiegend von der Landwirtschaft geprägt, meist herrschte das Erbrecht der Realteilung vor, das nur kleine und unrentable Bauernhöfe erlaubte. Ergiebige Bodenschätze gab es kaum noch und die großen Verkehrs- und Handelsstraßen verliefen anderswo.

Während sich seit Mitte des 19. Jahrhunderts an der Saar, an der Ruhr oder in Oberschlesien die Montanindustrie entwickelte, „veredelte“ das Verarbeitende Gewerbe in Baden und Württemberg weit gehend land- und forstwirtschaftliche Produkte sowie Steine und Erden – Wollen, Felle, Därme, Federn, Hölzer, Stroh, Gräser, Nahrungsmittel sowie Tone, Lehm, Quarzsande (*Schaubild 1*). Diese verarbeitenden Branchen boten vor 125 Jahren noch drei Viertel aller „industriellen“ Arbeitsplätze, heute nicht einmal ein Fünftel. Die führenden Plätze nahmen im Laufe der Zeit die Metall verarbeitenden, elektrotechnischen und chemischen Industrien und insbesondere der Fahrzeugbau ein. Ob ein derartiger statistischer Zeitvergleich, so schwer er herzustellen ist, zulässig ist, mag fraglich sein. Denn was hat Schriftenschneiderei und -setzerei mit dem heutigen Lichtsatz zu tun oder wer weiß noch, was Posamenten oder Balatawaren sind. Die *Übersicht* verdeutlicht beispielhaft für das Metall erzeugende und Metall verarbeitende Gewerbe, wie sich dieses selbst wandelte.

Der strukturelle Wandel ging mit einer anhaltenden und meist überdurchschnittlichen Innovationsfreude einher. Die ursprüngliche Armut, welche nur die Verarbeitung billiger und leicht erreichbarer Rohstoffe zuließ, der sprichwörtliche Erfindergeist sowie ein ausgeprägtes Gewinnstreben bei Schwaben und Badenern erlaubten den Regionen und deren Industrien eine fortwährende Anpassung an weltweite technologische und ökonomische Entwicklungen. Ein weiterer Vorteil lag und liegt in der räumlichen Nähe der Maschinen nutzenden Industriezweige zu denjenigen, die sie bauten: So konnte sich zum Beispiel die württembergische Wirk- und Strickwarenindustrie nur dank der Nähe zu den Nadelfabrikanten und dem spezifischen Textilmaschinenbau entwickeln – und umgekehrt. In ähnlicher Symbiose lebten und leben die Hersteller von Werkzeugmaschinen mit deren Nutzern oder die Produzenten von medizinischen Geräten mit den Universitäts- und Großkliniken. Vielfach werden von den entsprechenden Unternehmen nicht nur die Fabrikationsanlagen oder Maschinen, sondern auch die damit herstellbaren Produkte gefertigt,

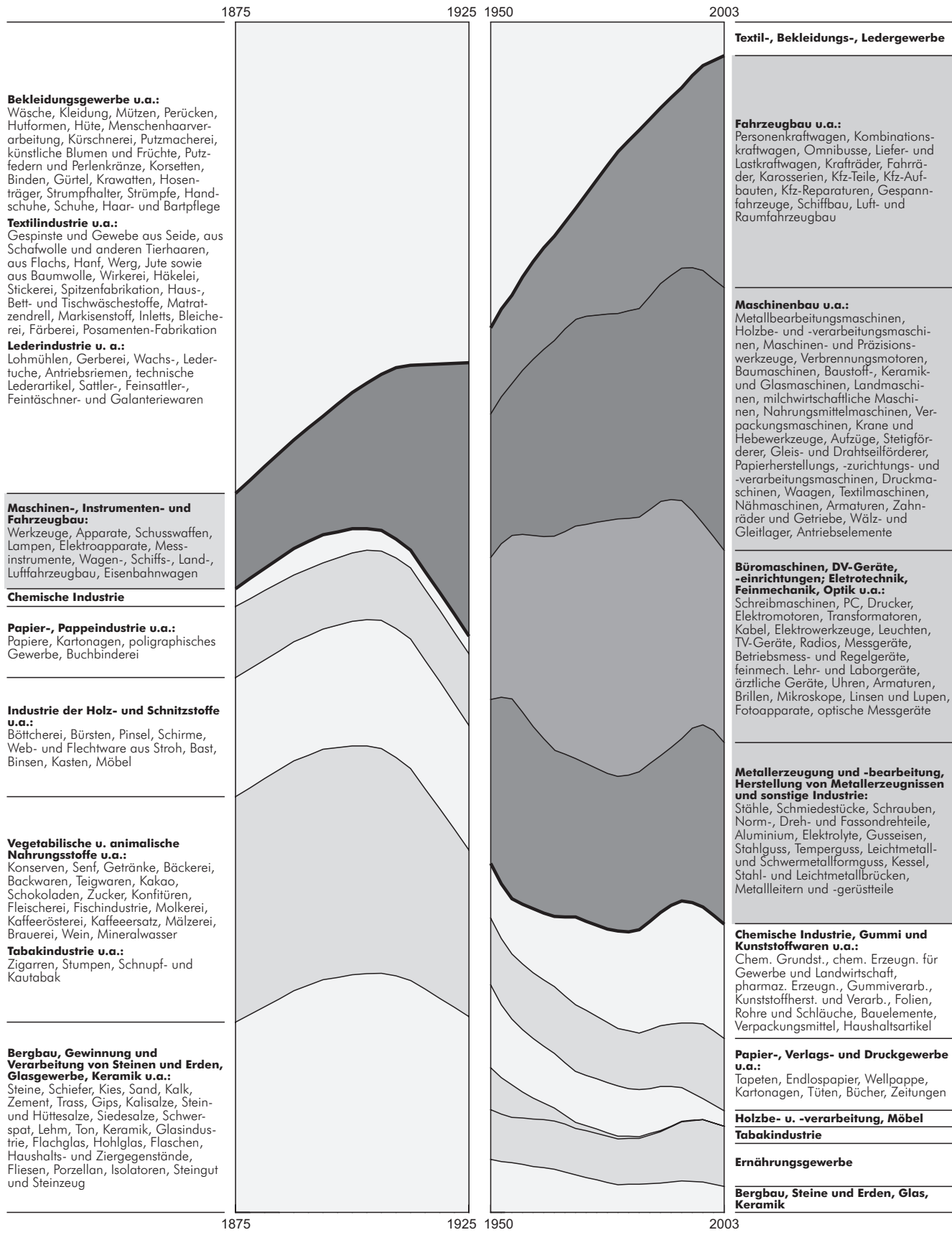


Wolfgang Walla ist Leiter der Abteilung „Informationsdienste, Veröffentlichungswesen, sozial- und regionalwissenschaftliche Analysen“ des Statistischen Landesamtes Baden-Württemberg.

S1

Industrieller Wandel in Baden-Württemberg seit 1875

Beschäftigte in zusammengefassten Industriebranchen in % aller Industriebeschäftigten (Verarbeitendes Gewerbe)



Bekleidungsindustrie u.a.:
Wäsche, Kleidung, Mützen, Perücken, Hutformen, Hüte, Menschenhaarverarbeitung, Kürschnerei, Putzmacherei, künstliche Blumen und Früchte, Putzfedern und Perlenkränze, Korsetten, Binden, Gürtel, Krawatten, Hosen-träger, Strumpfhalter, Strümpfe, Handschuhe, Schuhe, Haar- und Bartpflege

Textilindustrie u.a.:
Gespinste und Gewebe aus Seide, aus Schafwolle und anderen Tierhaaren, aus Flachs, Hanf, Werg, Jute sowie aus Baumwolle, Wirkerei, Häkelei, Stickerei, Spitzenfabrikation, Haus-, Bett- und Tischwäschestoffe, Matratzendrell, Markisenstoff, Inletts, Bleiche-rei, Färberei, Posamenten-Fabrikation

Lederindustrie u. a.:
Lohmühlen, Gerberei, Wachs-, Leder-tuche, Antriebsriemen, technische Lederartikel, Sattler-, Feinsattler-, Feintäschner- und Galanteriewaren

Maschinen-, Instrumenten- und Fahrzeugbau:
Werkzeuge, Apparate, Schusswaffen, Lampen, Elektroapparate, Mess-instrumente, Wagen-, Schiffs-, Land-, Luftfahrzeugbau, Eisenbahnwagen

Chemische Industrie

Papier-, Pappindustrie u.a.:
Papiere, Kartonagen, poligrafisches Gewerbe, Buchbinderei

Industrie der Holz- und Schnitzstoffe u.a.:
Böttcherei, Bürsten, Pinsel, Schirme, Web- und Flechtware aus Stroh, Bast, Binsen, Kasten, Möbel

Vegetabilische u. animalische Nahrungsmittel u.a.:
Konserven, Senf, Getränke, Bäckerei, Backwaren, Teigwaren, Kakao, Schokoladen, Zucker, Konfitüren, Fleischerie, Fischindustrie, Molkerei, Kaffeerösterei, Kaffeeersatz, Mälzerei, Brauerei, Wein, Mineralwasser

Tabakindustrie u.a.:
Zigarren, Stumpfen, Schnupf- und Kautabak

Bergbau, Gewinnung und Verarbeitung von Steinen und Erden, Glasgewerbe, Keramik u.a.:
Steine, Schiefer, Kies, Sand, Kalk, Zement, Trass, Gips, Kalisalze, Stein- und Hüttesalze, Siedesalze, Schwes-pat, Lehm, Ton, Keramik, Glasindus-trie, Flachglas, Hohlglas, Flaschen, Haushalts- und Ziergegenstände, Fliesen, Porzellan, Isolatoren, Steingut und Steinzeug

Textil-, Bekleidungs-, Ledergewerbe

Fahrzeugbau u.a.:
Personenkraftwagen, Kombinations-kraftwagen, Omnibusse, Liefer- und Lastkraftwagen, Kraffräder, Fahr-räder, Karosserien, Kfz-Teile, Kfz-Auf-bauten, Kfz-Reparaturen, Gespann-fahrzeuge, Schiffbau, Luft- und Raumfahrzeugbau

Maschinenbau u.a.:
Metallbearbeitungsmaschinen, Holzbe- und -verarbeitungsmaschi-nen, Maschinen- und Präzisions-werkzeuge, Verbrennungsmotoren, Baumaschinen, Baustoff-, Keramik- und Glasmaschinen, Landmaschi-nen, milchwirtschaftliche Maschi-nen, Nahrungsmittelmaschinen, Ver-packungsmaschinen, Krane und Hebewerkzeuge, Aufzüge, Stetigför-derer, Gleis- und Drahtseilförderer, Papierherstellungs-, -zurichtungs- und -verarbeitungsmaschinen, Druckma-schinen, Waagen, Textilmaschinen, Nähmaschinen, Armaturen, Zahn-räder und Getriebe, Wälz- und Gleitlager, Antriebs-elemente

Büromaschinen, DV-Geräte, -einrichtungen; Elektrotechnik, Feinmechanik, Optik u.a.:
Schreibmaschinen, PC, Drucker, Elektromotoren, Transformatoren, Kabel, Elektrowerkzeuge, Leuchten, TV-Geräte, Radios, Messgeräte, Betriebsmess- und Regelgeräte, feinmech. Lehr- und Laborgeräte, ärztliche Geräte, Uhren, Armaturen, Brillen, Mikroskope, Linsen und Lupen, Fotoapparate, optische Messgeräte

Metallerzeugung und -bearbeitung, Herstellung von Metallerzeugnissen und sonstige Industrie:
Stähle, Schmiedestücke, Schrauben, Norm-, Dreh- und Fasson-drehteile, Aluminium, Elektrolyte, Gusseisen, Stahlguss, Temperguss, Leichtmetall- und Schwermetallformguss, Kessel, Stahl- und Leichtmetallbrücken, Metallleitern und -gerüsteile

Chemische Industrie, Gummi und Kunststoffwaren u.a.:
Chem. Grundst., chem. Erzeugn. für Gewerbe und Landwirtschaft, pharmaz. Erzeugn., Gummiverarb., Kunststoffherst. und Verarb., Folien, Rohre und Schläuche, Bauelemente, Verpackungsmittel, Haushaltsartikel

Papier-, Verlags- und Druckgewerbe u.a.:
Tapeten, Endlospapier, Wellpappe, Kartonagen, Tüten, Bücher, Zeitungen

Holzbe- u. -verarbeitung, Möbel

Tabakindustrie

Ernährungsgewerbe

Bergbau, Steine und Erden, Glas, Keramik

Ü Auswahl produzierter Güter bzw. Gewerbe 1895 und 1993*)	
1895	1993
<p><i>III Bergbau, Hütten- u. Salinenwesen</i></p> <p>a)</p> <p>b) <i>Hüttenbetrieb, Frisch- u. Streckwerke</i></p> <p>1. <i>Silber-, Blei-, Kupfer-, Zink- u. Zinnhütten</i></p> <p>2. <i>Nickel- Arsenikhütten</i></p> <p>3. <i>Herst. von Eisen u. Stahl, Frisch- u. Streckwerke</i></p> <p>c)</p> <p><i>V. Metallverarbeitung</i></p> <p>a) <i>Edle Metalle</i></p> <p>1. <i>V. v. Gold- Silber- u. Bijouteriewaaren</i></p> <p>2. <i>Gold- u. Silberschlägerei</i></p> <p>3. <i>Gold- u. Silberdrahtzieherei</i></p> <p>b) <i>Unedle Metalle, ohne Eisen u. Stahl</i></p> <p>1. <i>Kupferschmiede</i></p> <p>2. <i>Roth- u. Gelbgießer</i></p> <p>3. <i>Zinngießer</i></p> <p>4. <i>V.v. Spielwaaren aus Metall</i></p> <p>5. <i>Schrot- und Bleikugel-Fabrikation</i></p> <p>6. <i>Sonst. V.v. feinen Blei- u. Zinnwaaren</i></p> <p>7. <i>Zinngießerei, V.v. Zinkwaaren</i></p> <p>8. <i>V.v. Aluminiumwaaren ohne Schreibfedern</i></p> <p>9. <i>F. v. galvanoplastischen Waaren</i></p> <p>10. <i>Sonst. Verarbeit unedl. Metalle, ohne Eisen</i></p> <p>11. <i>Erzgießer, Glockengießer</i></p> <p>12. <i>Gürtler, Bronzeure, Neusilberarbeiter</i></p> <p>13. <i>Sonst. Erzeugung v. Metalllegirungen</i></p> <p>c) <i>Eisen u. Stahl</i></p> <p>1. <i>Eisengießerei u. Emailirung v. Eisen</i></p> <p>2. <i>Schwarz- u. Weißblechherstellung</i></p> <p>3. <i>Klempner</i></p> <p>4. <i>Blechwaaren-Fabrikation</i></p> <p>5. <i>Nagelschmiede</i></p> <p>6. <i>Eisendrahtzieher</i></p> <p>7. <i>V.v. Stiften, Nägeln, Schrauben, Ketten</i></p> <p>8. <i>Grob- (Huf-) Schmiede</i></p> <p>9. <i>Schlosserei, Geldschränke F.</i></p> <p>10. <i>V.v. Blitzableitern</i></p> <p>11. <i>Zeug-, Sensen- u. Messerschmiede</i></p> <p>12. <i>Scheeren-, Messer-, Werkzeug-Schleifer</i></p> <p>13. <i>Feilenhauer</i></p> <p>14. <i>V.v. eisernen Kurzwaaren</i></p> <p>15. <i>Näh- und Stecknadel-F.</i></p> <p>16. <i>Nadler-, Drahtwaaren-F.</i></p> <p>17. <i>V.v. Schreibfedern ohne Stahl, Aluminium</i></p> <p>V.v.: = <i>Verfertigung von</i> F.: = <i>Fabrikation</i></p>	<p>DJ <i>Metallerzeugung und -bearbeitung</i></p> <p>27. <i>Metallerzeugung und -bearbeitung</i></p> <p>27.10 <i>Erz. v. Roheisen, Stahl und Ferrolegierung</i></p> <p>27.21 <i>Herst. v. Rohren, Rohrform-, Rohrschluss- u. Rohrverbindungsstücken aus Gusseisen</i></p> <p>27.22 <i>Herst. v. Rohren, Rohrform-, Rohrschluss- und Rohrverbindungsstücken aus Eisen und Stahl</i></p> <p>27.31 <i>Herst. v. Blankstahl</i></p> <p>27.32 <i>Herst. von Kaltband unter 500 mm Breite</i></p> <p>27.33 <i>Herst. v. Kaltprofilen</i></p> <p>27.34 <i>Herst. v. gezogenem Draht</i></p> <p>27.35 <i>Erste Bearbeitung von Eisen und Stahl a.n.g. Herst. v. Ferrolegierungen</i></p> <p>27.41 <i>Erzeugung und erste Bearb. v. Edelmetallen</i></p> <p>27.42 <i>Erz. u. erste Bearb. v. Aluminium</i></p> <p>27.43 <i>Erz. u. erste Bearb. v. Blei, Zink u. Zinn</i></p> <p>27.44 <i>Erz. u. erste Bearb. v. Kupfer</i></p> <p>27.45 <i>Erz. u. erste Bearb. v. NE-Metallen</i></p> <p>27.51 <i>Eisengießerei</i></p> <p>27.52 <i>Stahlgießerei</i></p> <p>27.53 <i>Leichtmetallgießerei</i></p> <p>27.54 <i>Buntmetallgießerei</i></p> <p>28. <i>Herstellung von Metallerzeugnissen</i></p> <p>28.11 <i>Herst. v. Stahl- u. Leichtmetallkonstruktionen</i></p> <p>28.12 <i>Herst. v. Ausbauelementen aus Stahl u. Leichtmetall</i></p> <p>28.21 <i>Herst. v. Tanks und Sammelanlagen</i></p> <p>28.21 <i>Herst. v. Heizkörpern für Zentralheizungen u. von Zentralheizungskesseln</i></p> <p>28.30 <i>Herst. v. Dampfkesseln</i></p> <p>28.40 <i>Herst. v. Schmiede-, Press, Zieh-, u. Stanzteilen, gewalzten Ringen und pulvermetallurgischen Erzeugnissen</i></p> <p>28.51 <i>Oberflächenveredelung und Wärmebehandlung</i></p> <p>28.52 <i>Mechanik a.n.g.</i></p> <p>28.61 <i>Herst. v. Schneidewaren und Bestecken</i></p> <p>28.62 <i>Herst. v. Werkzeugen</i></p> <p>28.63 <i>Herst. v. Schlössern und Beschlägen</i></p> <p>28.71 <i>Herst. v. Behältern aus Eisen und Stahl</i></p> <p>28.72 <i>Herst. v. Verpackungen und Verschlüssen aus Eisen, Stahl und NE-Metall</i></p> <p>28.73 <i>Herst. v. Drahtwaren</i></p> <p>28.74 <i>Herst. v. Schrauben, Nieten, Ketten und Federn</i></p> <p>28.75 <i>Herst. v. Eisen-, Blech- und Metallwaren a.n.g.</i></p> <p>a.n.g.: = <i>anderweitig nicht genannt</i> Bearb. v.: = <i>Bearbeitung von ...</i> Erz. v.: = <i>Erzeugung von ...</i> Herst. v.: = <i>Herstellung von ...</i> NE: = <i>NichtEisen ...</i></p>
<p>*) Quellen: für 1895: Vierteljahreshefte zu Statistik des Deutschen Reiches, erstes Heft, Puttkammer & Mühlbrecht, Berlin, 1898; für 1993: Klassifikation der Wirtschaftszweige mit Erläuterungen, Metzler Pöschel, Wiesbaden, 1993.</p>	

wie zum Beispiel Fräs- und Schleifmaschinen für spanabhebende Werkzeuge und die Bohrer und Fräser selbst.

Nicht selten beeinflussten oder bestimmten baden-württembergische Unternehmen die technologische Entwicklung, wie die Automobilherstellung, Teile des Maschinenbaus oder der Elektrotechnik und der Elektronik oder der Messtechnik. Eine wesentliche Wurzel solcher Innovation lag und liegt in den Technischen Hochschulen und Universitäten. Ein weiterer Grund war und ist der sprichwörtliche Erfinder- und Tüftlergeist im Südwesten. Hier einige wenige Beispiele, die badischem und schwäbischem Geist entsprangen:

- 1817 baut der badische Forstmeister *Karl Drais* das erste Fahrrad.
- 1833 erfindet der Ludwigsburger Drogist *Kammerer* die „Schwefelhölzchen“.
- 1846 erfindet *Christian Fridrich Schönbaum* aus Metzingen die Schießbaumwolle.
- 1861 beginnt der Mannheimer Juwelier *Friedrich Engelhorn* mit der Fabrikation von Anilinfarben.
- 1885 bauen *Daimler* und *Maybach* die ersten Automobile.
- 1885 konstruiert *Carl Benz* den Benzinmotor.
- 1900 erhebt sich in Friedrichshafen das erste Luftschiff des *Grafen Zeppelin*.
- 1902 erfindet *Robert Bosch* den elektrischen Magnetzünder, die Zündkerze.
- 1929 startet *Dorniers* zwölfmotoriges Flugschiff Do X zum ersten Mal.
- 1932 erfindet der schwäbische Apotheker *Au-*

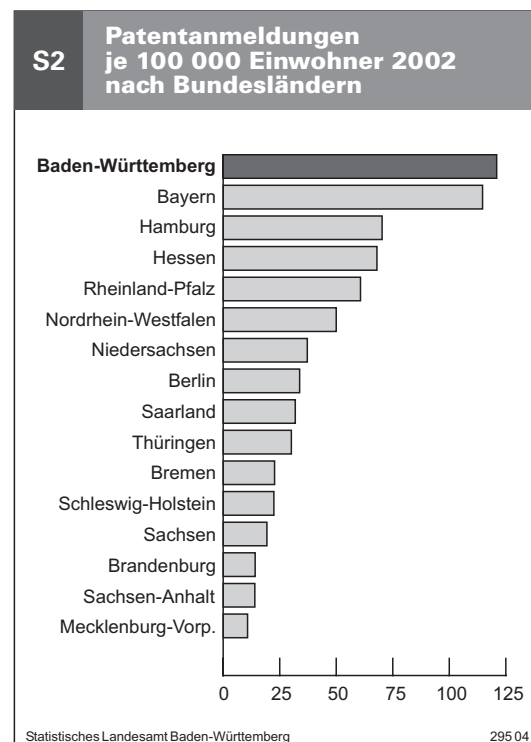
gust Fischer den ersten Kunstharzkleber der Welt, „UHU Alleskleber“.

- 1935 entwickelt *Ferdinand Porsche* den Volkswagen.
- 1939 entwickelt der Grunbacher Schwabe *Ernst Heinrich Heinkel* u.a. die ersten Düsenflugzeuge.
- 1957 stellt *Felix Wankel* den ersten Kreiskolbenmotor „DKM 54“ vor.
- 1967 startet die DO 31, der erste Senkrechtstarter mit Düsenantrieb.

Die Liste der Erfinder ließe sich fast beliebig fortsetzen: *Fischer*-Dübel mit heute 6 000 Schutzrechten, *Dr. Heins* Pustefix, *Hohner* Mundharmonikas, *Kaisers* Fliegenfänger, *Steif*-Tiere, *Trumpf*-Lasergeäte ...

Die oben erwähnte Vernetzung von Produktion und Innovation sowie Erfindung und Entwicklung lassen sich hier nicht näher darstellen. Einen deutlichen Hinweis für den „Erfindungswillen“ geben indes die jährlichen Berichte des Deutschen Patent- und Markenamtes. So kamen beispielsweise von den 51 513 inländischen Patentanmeldungen des Jahres 2002 genau 12 822 aus Baden-Württemberg. Mit 121 je 100 000 Einwohner erreichte das Land den Spitzenplatz, gefolgt von Bayern mit 115 – bundesweit lag der Wert bei 62 Anmeldungen je 100 000 Einwohner. In den Bundesländern ist das Anmeldevolumen fast extrem unterschiedlich, wie *Schaubild 2* und folgende Tabelle zeigen:

Baden-Württemberg	12 822
Bayern	14 144
Berlin	1 146
Brandenburg	367
Bremen	150
Hamburg	1 213
Hessen	4 133
Mecklenburg-Vorpommern	190
Niedersachsen	2 959
Nordrhein-Westfalen	9 025
Rheinland-Pfalz	2 459
Saarland	340
Sachsen	848
Sachsen-Anhalt	361
Schleswig-Holstein	629
Thüringen	727



Die „BioRegio Rhein-Neckar“ und das „Biovalley Oberrhein“ belegen einen neuen technologischen Entwicklungstrend, dem baden-württembergische Unternehmen mit Elan folgen. Biotechnologie und Life Sciences werden unter anderen Innovationsmotoren für das neue Jahrhundert werden. Die Biotechnologie wird als Querschnittstechnologie die Entwicklung vieler Bereiche maßgeblich beeinflussen. Dazu

gehören unter anderem die Human- und Veterinärmedizin, die Land- und Ernährungswirtschaft, Umweltschutz und Pharmaproduktion.

Auf den ersten Blick mag dieses Innovationspotenzial, das im Land steckt, hinsichtlich der wirtschaftlichen Zukunft Baden-Württembergs optimistisch stimmen. Ob allerdings der Abbau von Forschungs- und Entwicklungspotenzial in den 90er-Jahren im Rahmen der damaligen Verschlangungsmanie so schnell wieder wettgemacht werden kann, bleibt offen. *Hubert Markl*, Präsident der Max-Planck-Gesellschaft und Professor für Biologie an der Universität Konstanz, beklagte 1997 in einem SPIEGEL-Gespräch: „Wer schlank werden möchte, sollte doch nicht gerade am Gehirnvolumen abnehmen.“¹ Heute wird zum Beispiel der Mangel an Ingenieuren, insbesondere Elektronikingenieuren, beklagt. Viele für Forschung und Entwicklung Verantwortliche bemühen sich – nach PISA mehr denn je –, den strategischen Fehler zu korrigieren.

Innerhalb von fast drei Jahrzehnten haben die Regionen des Landes im Verarbeitenden Gewerbe und im Baugewerbe fast eine halbe Million sozialversicherungspflichtige Arbeitsplätze verloren (*siehe Tabelle*). Bemerkenswert ist, dass früher strukturschwache Gebiete ihr Gewicht vergrößern konnten. Die Region Heilbronn-Franken hat zudem als einzige in Baden-Württemberg ein Plus von 1 000 Arbeitsplätzen geschaffen; die Gebiete um Heilbronn zeigen sich besonders dynamisch. Altindustrialisierte Gebiete im Rhein-Neckar-Gebiet, am Albtrauf und in Stuttgart haben demgegenüber fast

T	Sozialversicherungspflichtig Beschäftigte im Produzierenden Gewerbe und Veränderung der Regionalanteile an Baden-Württemberg 1974 bis 2002				
	Sozialversicherungspflichtig Beschäftigte				
	Regionen	1974	2002	Veränderung	
				1974 bis 2002	Regionalanteil
			1 000	%-Punkte	
Franken-Heilbronn	148	149	+ 1	+ 2,1	
Südlicher Oberrhein	151	133	- 18	+ 1,0	
Bodensee Oberschwaben	102	91	- 10	+ 0,8	
Donau-Iller	99	81	- 18	+ 0,3	
Ostwürttemberg	106	83	- 22	+ 0,1	
Nordschwarzwald	115	89	- 26	- 0,0	
Mittlerer Oberrhein	187	143	- 44	- 0,1	
Schwarzwald-Baar-Heuberg	127	97	- 30	- 0,1	
Hochrhein-Bodensee	112	85	- 27	- 0,1	
Stuttgart	615	462	- 153	- 0,8	
Neckar-Alb	150	100	- 50	- 1,0	
Rhein-Neckar-Odenwald	236	149	- 87	- 2,0	
Baden-Württemberg	2 146	1 661	- 485	X	

Lesehilfe: Der Anteil der Beschäftigten in der Region Franken-Heilbronn an der Landessumme nahm von 1974 bis 2002 um 2,1 Prozentpunkte zu.

300 000 Arbeitsplätze im Produzierenden Gewerbe verloren. Allerdings wurde vor allem in den Oberzentren der Verlust zu erheblichen Teilen durch Arbeitsplätze im Dienstleistungsbereich ausgeglichen. ■

Weitere Auskünfte erteilt
Wolfgang Walla, Telefon 0711/641-2800
E-Mail: Wolfgang.Walla@stala.bwl.de

¹ Der Spiegel, 4/1997, Seite 177 ff.

kurz notiert ...

Ältere sind in Baden-Württemberg wieder länger erwerbstätig

Nach den Ergebnissen des Mikrozensus vom Mai 2003 waren rund 4,98 Millionen Baden-Württemberger erwerbstätig. Der längerfristige Zeitvergleich mit 1980 zeigt einen Anstieg der Erwerbstätigenzahl um rund 57 % (annähernd 733 000 Personen).

Die Erwerbstätigenquote der 15- bis unter 65-jährigen Baden-Württemberger lag 2003 bei fast 70 %. Damit weist Baden-Württemberg eine deutlich über dem Bundesdurchschnitt von 65 % liegende Erwerbstätigenquote auf und liegt somit knapp hinter dem Spitzenreiter Bayern. Die geringsten Erwerbstätigenquoten haben die Länder Berlin und Mecklenburg-Vorpommern mit lediglich 58 bzw. 59 %.

Die Entwicklung des Arbeitsmarktes in Baden-Württemberg ist dabei, wie auch die Bevölkerungsentwicklung, von einem deutlichen Alterungsprozess geprägt. Eine Ursache dieser Entwicklung ist, dass die Älteren wieder länger erwerbstätig sind als noch vor einigen Jahren. Die Erwerbstätigenquote der Baden-Württemberger im Alter von 60 bis unter 65 Jahren befindet sich mit knapp 30 % mittlerweile wieder auf dem Niveau von 1980. Im Bund-Länder-Vergleich liegt damit die Erwerbstätigenquote der 60- bis unter 65-Jährigen in Baden-Württemberg deutlich über dem Bundesdurchschnitt von gut 23 %. Lediglich in Schleswig-Holstein fällt die Erwerbstätigenquote der Älteren mit knapp 31 % noch höher aus. Die niedrigste Erwerbstätigenquote in dieser Altersgruppe weisen die Länder Mecklenburg-Vorpommern und Sachsen-Anhalt mit jeweils annähernd 14 % auf. ■